



INSTALATÉRSKÝ PROGRAM 2022

PLATNOST OD 06/2022

Vítejte ve světě společnosti NOVASERVIS

Jsme součástí mezinárodní skupiny FERRO, která je jedním z největších výrobců sanitárních a instalačních armatur ve střední a východní Evropě s více než 30 lety zkušeností v oboru. Díky profesionální péči o vysokou kvalitu produktů a snaze uspokojit potřeby zákazníků, bezpečně slouží naše produkty na mnoha místech. Každý rok uvádíme na trh nové produkty, které splňují očekávání i těch nejnáročnějších zákazníků.

Kvalita pod kontrolou

Společnost Novaservis dbá na vynikající kvalitu svých produktů. Klademe zvláštní důraz na splnění požadavků platných norem, zachování vysokých technických parametrů, bezpečnosti a funkčnosti produktů.

Všechny produkty společnosti podléhají velmi důkladným a přísným postupům ověřování kvality. Jsou kontrolovány na každém výrobním oddělení. Vysoce kvalifikovaní inženýři odpovídají za kvalitu a certifikaci produktů dohlížejí na správný průběh procesů kontroly kvality.

Aktivity skupiny FERRO na evropském trhu jsou realizovány společně s úspěšnými obchodními partnery. Díky tomu naše společnost dokonale analyzuje potřeby trhu a přizpůsobuje své aktivity lokálním specifikům. Flexibilita a místní aktivity v kombinaci s globálními příležitostmi zaručují skupině FERRO Group v současné době vedoucí postavení v oboru sanitární a otopné techniky v Evropě. Podle své vize mezinárodního růstu expandujeme na stále nové trhy.

Skupina FERRO GROUP

- FERRO S.A. Polsko
- FERRO International Sp. z o.o. Polsko
- NOVASERVIS spol. s r.o. Česká republika
- NOVASERVIS FERRO SK, s.r.o. Slovensko
- NOVASERVIS FERRO Group SRL Rumunsko, Moldávie
- FERRO HUNGARY KFT Maďarsko
- NOVASERVIS FERRO Bulgaria Ltd. Bulharsko, Řecko
- FERRO BALTICS UAB Lotyšsko, Litva, Estonsko
- FERRO ADRIATICA Chorvatsko, Makedonie, Bosna a Hercegovina, Černá Hora
- TERMET S.A. Polsko
- TESTER Sp. z o.o. Polsko

Piktogramy a označení funkcí

Pro zvýšení čitelnosti a usnadnění používání informací o produktech jsou jejich hlavní vlastnosti a funkce prezentovány formou ikon.



Záruční doba na výrobek vyjádřená v letech
Číslo umístěné v této značce označuje roky záruky na výrobek.



Novinka



Český výrobek

MATERIÁL



Nerezová ocel AISI304



Mosaz CW617N



Niki FREE
Všechny součásti výrobku, které přicházejí do styku s pitnou vodou, neobsahují nikl.



Hygienická úprava mosazi CW617N

MÉDIUM



Voda



Glikol



Plyn



Stlačený vzduch

XX/2022 k dispozici od ...

Důvěryhodné řešení

Nabídka instalačních produktů na trhu je velmi široká.

„Pro mě je důležité, aby výrobky, které instaluji, byly kvalitní, což zaručuje jejich dlouhou životnost. Stejně důležitá je pro mě i pestrost a šíře nabídky. Z těchto důvodů jsem si vybral výrobky značky Novaservis, protože ty splňují všechny moje požadavky.“



CENÍK 2022

V katalogu uvádíme vedle cen i další důležité informace, jak pro prodejce, tak pro montážní firmy a koncové zákazníky. Novinkou jsou produkty v černém provedení.

Informace o nejnovějších technologických řešeních, funkcích, a způsobech použití usnadní výběr výrobků s odpovídajícími technickými a bezpečnostními parametry.

INSTALACE A TECHNOLOGIE VYTÁPĚNÍ

6 KOMPLEXNÍ ŘEŠENÍ

8 VÝHODY PRODUKTŮ F-POWER

130 REJSTŘÍK

KOHOUTY FERRO

- 15 Kohouty Ferro F-POWER (PN 30)
- 20 Kohouty Ferro F-COMFORT (PN 20)
- 23 Kohouty Ferro HERKULES (PN 40)
- 25 Ostatní kohouty Ferro (PN 10 - PN 25)
- 28 Zpětné klapky
- 29 Sací koše, filtry
- 31 Rohové ventily
- 36 Ventily Schlösser
- 38 Pračkové hadice
- 39 Baterie s tlačným ventilem Ferro

TVAROVKY

- 43 Tvarovky Profi
- 51 Tvarovky Profi chromované
- 53 Speciální tvarovky - tvarovky pro solární systémy

HADIČKY

- 55 Připojovací hadičky

PLYN FERRO

- 58 Plynové kohouty
- 60 Plynové hadice

ROZDĚLOVAČE

- 62 Rozdělovače mosazné
- 67 Rozdělovače nerezové
- 71 Skříňe k rozdělovačům
- 72 Příslušenství k rozdělovačům

ČERPADLA

- 77 Oběhová čerpadla
- 79 Čerpadla do otopných systémů
- 82 Příslušenství k čerpadlům

OTOPNÁ TĚLESA

- 84 Otopná tělesa
- 88 Příslušenství k otopným tělesům
- 91 Příslušenství k radiátorům

VODOMĚRY

- 99 Vodoměry

MANOMETRY A TEPLoměRY

- 102 Manometry
- 103 Manometry a teploměry

VÝPUSTI A SIFONY

- 106 Výpusti CLICK-CLACK
- 109 Spořiče vody a aerátory
- 110 Sifony

NÁHRADNÍ DÍLY

- 118 Náhradní díly - rozdělovače
- 124 Náhradní díly - instalační materiál
- 127 Teflonové pásky a nitě

VÝSTAVNÍ PANELE

- 129 Výstavní panely

130 REJSTŘÍK

138 KONTAKTY

Komplexní řešení

Komplementarita produktů FERRO zaručuje provázanost řešení z hlediska cenové efektivity, konsolidace nákupu a komplexní servisní a investiční podpory.

FERRO®



Široký výběr armatur a radiátorových termostatů

Široká nabídka směšovačů a termostatů pro radiátory, včetně dekorativních sad v různých barvách. Bez ohledu na typ, velikost a barvu vašich radiátorů můžete svůj topný systém snadno vybavit potřebným regulačním zařízením.

Strana 89



Koupelňové radiátory

Koupelňové radiátory jsou nejen spotřebiče, které zajišťují teplo, ale také důležitý prvek interiérového designu. Díky modelům různých tvarů, barev a velikostí si můžete vybrat ideální radiátor, který bude vyhovovat vašim potřebám.

Strana 84



Oběhová čerpadla

jsou nepostradatelnou součástí vybavení systémů plošného vytápění, včetně podlahového. Nabídka zahrnuje několik modelů určených pro radiátory různých velikostí a parametrů.


Strana 77



Skříně pro rozdělovače

Umožňují estetickou montáž rozdělovačů a jejich příslušenství. V nabídce najdete širokou škálu podomítkových a povrchových skříní různých délek, hloubek a výšek i modely s nastavitelnými rozměry.

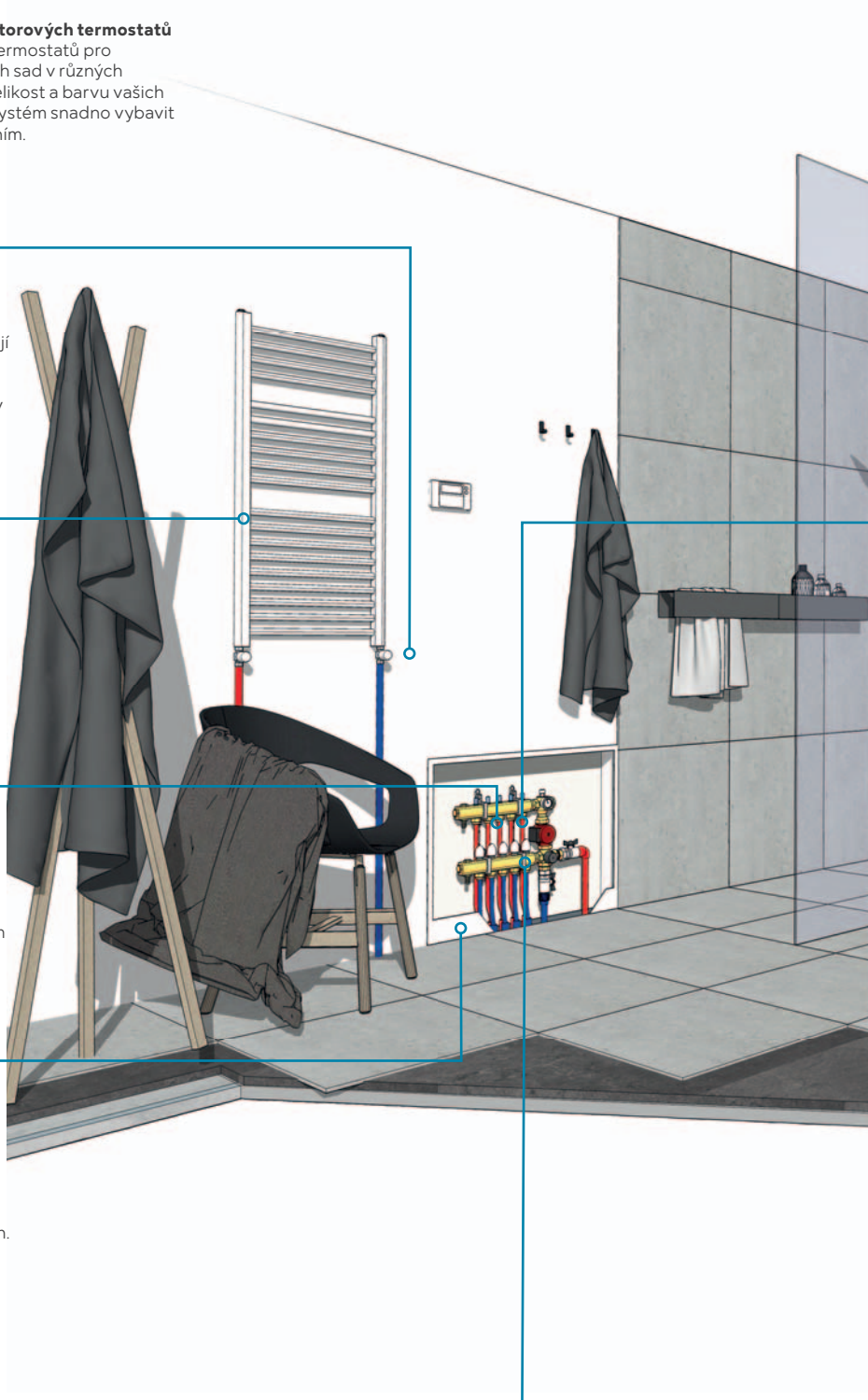
Strana 71



Rozdělovače

jsou nepostradatelným zařízením v každé moderní radiátorové instalaci, a to jak u klasických konvekčních radiátorů, tak u plošných radiátorů, včetně podlahových. Nabídka zahrnuje modely s různým vybavením a šroubením, přizpůsobené všem instalačním řešením, s nimiž se setkáváme v praxi.

Strana 62



Systém NOVASERVIS představuje možnost vytvořit kompletní implementaci založenou na osvědčených, vysoce kvalitních komponentech FERRO. Komplexní nabídka je nespornou úsporou času a zárukou spolehlivosti, harmonie a funkčnosti řešení.



Výpusti a sifony

V sortimentu sifonů a výpustí najdete design a technické řešení pro všechny typy instalací.


[Strana 106](#)



Šroubení

V naší široké nabídce šroubení pro různé typy instalací najdete svěrná šroubení pro homogenní a vícevrstvé plastové trubky, ocelové a měděné trubky.

[Strana 122](#)



Rohové ventily

umožňují připojení domácích spotřebičů, jako je pračka, myčka, vodovodní baterie, atd. V naší nabídce si můžete vybrat z mnoha modelů lišících se stylem, účelem a funkčností.

[Strana 31](#)



Připojovací hadice

jsou nepostradatelným prvkem všude tam, kde je potřeba flexibilní připojení instalačních prvků. Nabízíme hadice v široké škále délek, typů a průměrů.

[Strana 55](#)

Kohouty F-Power a F-Comfort

FERRO®

Naše výrobky se vyznačují vysokou kvalitou, inovací a dokonalým designem. Naše výrobky jsou součástí každodenního života, doprovázejí naše zákazníky, přispívají k pohodlnějšímu životu.

NOVÁ INOVATIVNÍ
KONSTRUKCE A DESIGN

Poskytujeme profesionální vytápěcí a sanitární řešení a záleží nám hlavně na bezpečnosti používání, funkčnosti a pohodlí zákazníka. Jeho spokojenost je jediným skutečným měřítkem úspěchu. Naše výrobky doporučuje Cech topenářů a instalatérů České republiky.



Kvalita v každém detailu

Rozdělovače FERRO od naší společnosti NOVASERVIS jsou vyrobeny z kvalitní mosazi, nerez oceli a materiálů, které jsou především zárukou spolehlivosti a odolnosti i v těch nejnáročnějších provozních podmínkách.

Na tělo rozdělovače je proto poskytována 15letá záruka. Na všechny ostatní komponenty rozdělovačů a skříní je záruka 24 měsíců.

Výroba probíhá v naší továrně ve Znojmě. Produkty vyrábíme z nejvyšších surovin a komponentů od spolehlivých dodavatelů.

V každé fázi výroby věnujeme velkou pozornost detailům, jejich dokonalému provedení, testování i dokončení.

Výsledkem je nejvyšší kvalita a dokonalý vzhled každého produktu.



ROZDĚLOVAČE PRO OTOPNÉ SYSTÉMY VYRÁBÍME VE VLASTNÍM VÝROBNÍM ZÁVODĚ VE ZNOJMĚ.



KVALITA POD LUPOU

Dbáme na vysokou kvalitu svých produktů. Naše společnost klade zvláštní důraz na plnění platných norem, zachování vysokých technických parametrů, bezpečnost a funkčnost produktů. Všechny produkty společnosti podléhají extrémně důkladným a přísným postupům ověřování kvality.

FERRO[®]




ISO 9001:2016



Instalatérský program

FERRO®



**KULOVÉ KOHOUTY
FERRO - F-POWER
PN 30**

strana 15



**KULOVÉ KOHOUTY
FERRO - F-COMFORT
PN 20**

strana 20



**KULOVÉ KOHOUTY
FERRO - HERKULES
PN 40**

strana 23



**OSTATNÍ KOHOUTY
FERRO
(PN10 - PN25)**

strana 25



**FERRO ZPĚTNÉ
KLAPKY**

strana 28



**FERRO SACÍ KOŠE,
FILTRY**

strana 29



**ROHOVÉ VENTILY
FERRO**

strana 31



**VENTILY
SCHLÖSSER**

strana 36



**PRAČKOVÉ
HADICE**

strana 38



**BATERIE S TLAČNÝM
VENTILEM FERRO**

strana 39



**MOSAZNÉ TVAROVKY
PROFI**

strana 43



**MOSAZNÉ TVAROVKY
PROFI CHROMOVANÉ**

strana 51



SOLÁRNÍ TVAROVKY

strana 53



**PŘIPOJOVACÍ
HADIČKY FERRO**

strana 55




**KULOVÉ KOHOUTY
FERRO - PLYN**

strana 58




**HADIČKY FERRO
PLYN**

strana 60



**MOSAZNÉ
ROZDĚLOVAČE**

strana 62



**NEREZOVÉ
ROZDĚLOVAČE**

strana 67



**SKŘÍNĚ
K ROZDĚLOVAČŮM**

strana 71



**PŘÍSLUŠENSTVÍ
K ROZDĚLOVAČŮM**

strana 72



**OBĚHOVÁ
ČERPADLA FERRO**
strana 77



OTOPNÁ TĚLESA
strana 84



**PŘÍSLUŠENSTVÍ
K OTOPNÝM TĚLESŮM**
strana 88



**PŘÍSLUŠENSTVÍ
RADIÁTORŮ**
strana 91



**VODOMĚRY
FERRO**
strana 99



**MANOMETRY
A TEPLoměRY FERRO**
strana 102



**VÝPUSTI
CLICK-CLACK**
strana 106



**SPOŘIČE
A AERÁTORY**
strana 109



SIFONY
strana 110



**NÁHRADNÍ DÍLY
ROZDĚLOVAČE**
strana 118



**NÁHRADNÍ DÍLY
KOHOUTY**
strana 124



**TEFLONOVÉ
PÁSKY A NITĚ**
strana 127



**VÝSTAVNÍ
PANELY**
strana 129

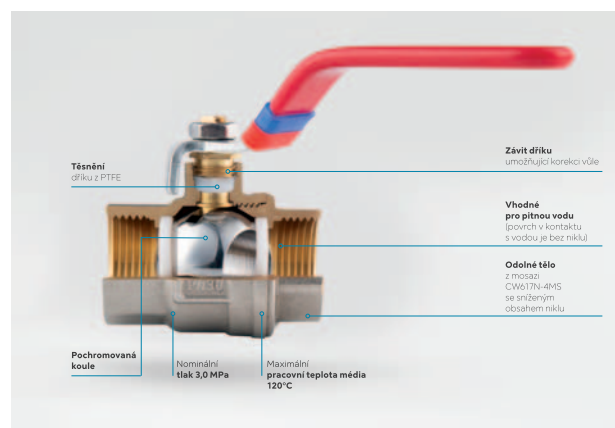
NAVŠTIVTE NAŠE MIKRO STRÁNKY
PŘEDSTAVUJÍCÍ VÝHODY A VLASTNOSTI
NAŠEHO ŠIROKÉHO SORTIMENTU
INSTALATÉRSKÉHO PROGRAMU FERRO.



www.kohouty.cz















www.kohuty.sk



Charakteristika kohoutů

CHARAKTERISTIKA KOHOUTŮ

Typ kohoutu	Typ závitů	Jmenovitý tlak	Maximální pracovní teplota	Průtok	Kompensace vůle kohoutů	Pracovní médium	Hygienický Certifikát	Záruka
F-POWER (PN 30) 	G	3,0 MPa (30 bar)	-30 - 120 °C	plný	ano	  	ano	10 let
F-COMFORT (PN 20) 	G	2,0 MPa (20 bar)	5 - 100 °C	redukováný	ano		ano	5 let
HERKULES (PN 40) 	Rp, R	4,0 MPa (40 bar)	5 - 140 °C	plný	ano	  	ano	15 let
OSTATNÍ (PN 10 - PN 25) 	G	1,0 - 2,5 MPa (10 - 25 bar)	5 - 100 °C	redukováný	ano		ano	2 roky

KOHOUTY



**KULOVÉ KOHOUTY
FERRO - F-POWER**
strana 15



**KULOVÉ KOHOUTY
FERRO - F-COMFORT**
strana 20



**KULOVÉ KOHOUTY
FERRO - HERKULES**
strana 23



**OSTATNÍ KOHOUTY
FERRO**
strana 25



**FERRO ZPĚTNÉ
KLAPKY**
strana 28




**FERRO SACÍ KOŠE,
FILTRY**
strana 29



**ROHOVÉ VENTILY
FERRO**
strana 31

Montážní pokyny k instalaci armatur



- Při instalaci je nutné dodržovat všechny pokyny dané normou ČSN 13 7100.
- Při dotahování uchyťte armaturu vždy na straně utahovaného závitu (viz obr.!).


Rozměr	Maximální kroučící moment (Nm)
1/4"	35
3/8"	40
1/2"	60
3/4"	90
1"	140
5/4"	200
6/4"	270
2"	400

Montážní manuál
na našich webových stránkách
www.novaservis.cz



Kulové kohouty F-POWER PN30

FERRO®



Těsnění
dřívku z PTFE

Závit dřívku
umožňující korekci vůle

Vhodné
pro pitnou vodu
(povrch v kontaktu
s vodou je bez niklu)

Odolné tělo
z mosazi
CW617N-4MS
se sníženým
obsahem niklu

Pochromovaná
koule

Nominální
tlak 3,0 MPa

Maximální
pracovní teplota média
-30 - 120°C



Výhody:

- Záruka: 10 let
- Kohout nijak neovlivňuje průtok média, plný průtok podle normy
- Kohouty jsou uzpůsobeny pro pitnou vodu – povrch, který přichází do kontaktu s vodou (vnitřek kohoutu a přípojovací závity) není niklován
- Kovová rukojeť
- Závit dřívku umožňuje korekci vůle dřívku jednoduchým klíčem
- Koule je chromovaná a leštěná pro plynulost chodu
- Tlusté stěny a solidní zpracování – zvýšená odolnost a pevnost
- Kontrola kvality provedena v souladu s patřičnými evropskými standardy
- 100 % všech vyrobených kohoutů je podrobena kontrole těsnosti
- Kohout má trvalé označení vyžadované Evropskými normami
- Součástí kohoutu jsou barevné označovače identifikující přívod teplé vody/studené vody/vývod a etiketa s EAN kódem a s potřebnými informacemi pro ulehčení prodeje

Pracovní parametry a rozsah použití:

- Nominální tlak: 3,0 MPa (30 bar)
- Rozsah pracovních teplot média: min. -30 °C, max. 120 °C (platí pro typy KFP, KFPM, KFPS)
- Pracovní média: voda, max. 50% roztok glykolu s vodou, stlačený vzduch

Výhody a složení
kulových kohoutů
řady F-POWER

Zpracování a materiály:

- Kohouty jsou vyrobeny s pomocí ABT (Advanced Body Technology), která slučuje pokročilý design a materiálová řešení.
- Materiál těla: mosaz CW617N-4MS Nejnovější hygienický standard
- Provedení koule: chromovaná, leštěná
- Těsnění koule: PTFE
- Těsnění dřívku: PTFE
- Stabilní a bezpečné upevnění dřívku díky kompletaci zevnitř kohoutu




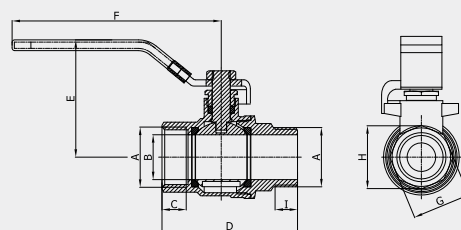
Použití kohoutů
řady F-POWER





KFP1
Kulový plnoprůtočný kohout, páka
Full-flow ball valve, lever

- PN 30; Typ ŠM
- PN 30; Type MF

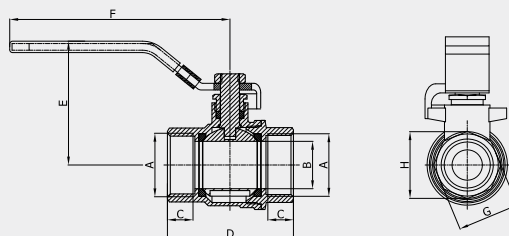


DN	A	B [mm]	C [mm]	D [mm]	E [mm]	F [mm]	G [mm]	H [mm]	I [mm]	Rozměr	Kód	balení (ks)	bez DPH (Kč)	s DPH (Kč)	bez DPH (€)	s DPH (€)
10	G3/8	10	9	53,5	45	94	20,5	22	10,5	3/8"	KFP101	10/120	112	136	4,48	5,38
15	G1/2	15	10,5	58,5	48,5	96	24	25,5	11	1/2"	KFP11	10/100	136	165	5,44	6,53
20	G3/4	20	11	63	54	101,5	30	32	11,5	3/4"	KFP21	10/80	197	238	7,88	9,46
25	G1	25	13	75,5	65,5	116,5	37	39	13,5	1"	KFP31	10/40	291	352	11,64	13,97
32	G1 1/4	32	14	93	70,5	116,5	47	50	18,5	5/4"	KFP41	6/24	460	557	18,40	22,08
40	G1 1/2	40	14,5	101	74	126,5	53	56,5	18	6/4"	KFP51	4/24	731	885	29,24	35,09
50	G2	50	16	120,5	90,5	151,5	64,8	69,5	20,5	2"	KFP61	2/12	1 118	1 353	44,72	53,66



KFP
Kulový plnoprůtočný kohout, páka
Full-flow ball valve, lever

- PN 30; Typ MM
- PN 30; Type FF

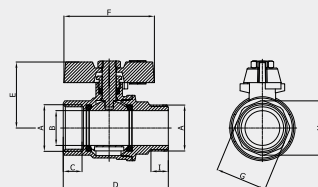


DN	A	B [mm]	C [mm]	D [mm]	E [mm]	F [mm]	G [mm]	H [mm]	Rozměr	Kód	balení (ks)	bez DPH (Kč)	s DPH (Kč)	bez DPH (€)	s DPH (€)
10	G3/8	10	9	43	45	94	20,5	22	3/8"	KFP10	20/120	98	119	3,92	4,70
15	G1/2	15	10,5	50,5	48,5	96	24	25,5	1/2"	KFP1	12/120	118	143	4,72	5,66
20	G3/4	20	11	56	55	101,5	30	32	3/4"	KFP2	10/80	156	189	6,24	7,49
25	G1	25	13	66,5	65,5	116,5	37	39	1"	KFP3	8/48	239	289	9,56	11,47
32	G1 1/4	32	14	79	70,5	116,5	47	50	5/4"	KFP4	8/32	407	492	16,28	19,54
40	G1 1/2	40	14,5	90	74	126,5	53	56,5	6/4"	KFP5	4/24	616	745	24,64	29,57
50	G2	50	16	104	90,5	151,5	64,8	69,5	2"	KFP6	2/12	982	1 188	39,28	47,14
65	G2 1/2	65	24	141	123,5	242	82	87,5	2 1/2"	KFP7	1/4	2 090	2 529	83,60	100,32
80	G3	80	24	160	135,5	242	96,5	102	3"	KFP8	1/4	3 031	3 668	121,24	145,49
98	G4	98	28	192	149	267	122,5	130,5	4"	KFP9	1/2	4 285	5 185	171,40	205,68



KFPM1
Kulový plnopřůtočný kohout,
motýlek
Full-flow ball valve, butterfly handle

- PN 30; Typ ŠM
- PN 30; Type MF

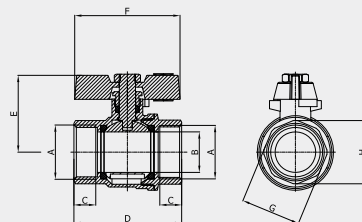


DN	A	B [mm]	C [mm]	D [mm]	E [mm]	F [mm]	G [mm]	H [mm]	I [mm]	Rozměr	Kód	balení (ks)	bez DPH (Kč)	s DPH (Kč)	bez DPH (€)	s DPH (€)
15	G1/2	15	10,5	58,5	37,9	51,3	24	25,5	11	1/2"	KFPM11	15/150	136	165	5,44	6,53
20	G3/4	20	11	63	41,3	51,3	30	32	11,5	3/4"	KFPM21	12/96	197	238	7,88	9,46
25	G1	25	13	75,5	47,4	65	37	39	13,5	1"	KFPM31	10/50	291	352	11,64	13,97
32	G1 1/4	32	14	93	63,7	88	47	50	18,5	5/4"	KFPM41	6/24	491	594	19,64	23,57



KFPM
Kulový plnopřůtočný kohout,
motýlek
Full-flow ball valve, butterfly handle

- PN 30; Typ MM
- PN 30; Type FF

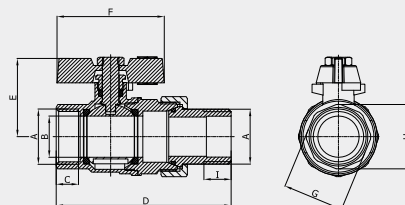


DN	A	B [mm]	C [mm]	D [mm]	E [mm]	F [mm]	G [mm]	H [mm]	Rozměr	Kód	balení (ks)	bez DPH (Kč)	s DPH (Kč)	bez DPH (€)	s DPH (€)
15	G1/2	15	10,5	50,5	37,9	51,3	24	25,5	1/2"	KFPM1	15/150	124	150	4,96	5,95
20	G3/4	20	11	56	41,3	51,3	30	32	3/4"	KFPM2	12/96	155	188	6,20	7,44
25	G1	25	13	66,5	47,4	65	37	39	1"	KFPM3	10/50	239	289	9,56	11,47
32	G1 1/4	32	14	79	63,7	88	47	50	5/4"	KFPM4	6/36	491	594	19,64	23,57



KFPS
Kulový plnopřůtočný kohout
se šroubením, motýlek
Full-flow ball valve with union,
butterfly handle

- PN 30; Typ ŠM
- PN 30; Type MF

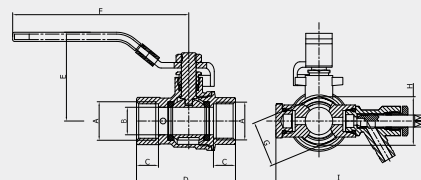


DN	A	B [mm]	C [mm]	D [mm]	E [mm]	F [mm]	G [mm]	H [mm]	I [mm]	Rozměr	Kód	balení (ks)	bez DPH (Kč)	s DPH (Kč)	bez DPH (€)	s DPH (€)
15	G1/2	15	10,5	80,8	37,9	51,3	24	25,5	12,5	1/2"	KFPS1	10/100	187	226	7,48	8,98
20	G3/4	20	11	93	41,3	51,3	30	32	14,5	3/4"	KFPS2	12/48	291	352	11,64	13,97
25	G1	25	13	108	47,4	65	37	39	16,5	1"	KFPS3	6/30	449	543	17,96	21,55




KFPW
Kulový plnopřůtočný kohout
s vypouštěním, páka
Full flow ball valve with air vent
and drain, lever

- PN 16; Typ MM
- PN 16; Type FF



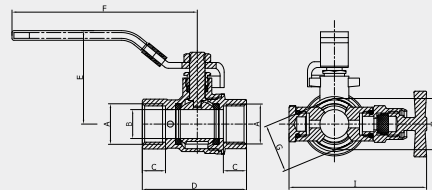
DN	A	B [mm]	C [mm]	D [mm]	E [mm]	F [mm]	G [mm]	H [mm]	I [mm]	Rozměr	Kód	balení (ks)	bez DPH (Kč)	s DPH (Kč)	bez DPH (€)	s DPH (€)
15	G1/2	15	12	54	48,5	96	24	25,8	82,7	1/2"	KFPW1	8/64	229	277	9,16	10,99
20	G3/4	20	12,5	60	55	101,5	30	32	88,7	3/4"	KFPW2	6/48	250	303	10,00	12,00
25	G1	25	14,5	70,5	65,5	116,5	37	39	94,7	1"	KFPW3	4/24	354	428	14,16	16,99
32	G1 1/4	32	15,5	83	70,5	116,5	47	50	104,7	5/4"	KFPW4	2/16	553	669	22,12	26,54
40	G1 1/2	40	16	93,5	74	126,5	53	56,5	112,7	6/4"	KFPW5	2/12	783	947	31,32	37,58
50	G2	50	17,5	107,5	90,5	151,5	65	69,5	123,7	2"	KFPW6	2/8	1 222	1 479	48,88	58,66




KFPOM

Kulový plnopřůchočný kohout s vypouštěním, páka
Full flow ball valve with drain, lever

- PN 16; Typ MM
- PN 16; Type FF



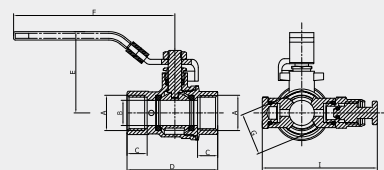
DN	A	B [mm]	C [mm]	D [mm]	E [mm]	F [mm]	G [mm]	H [mm]	I [mm]	Rozměr	Kód	balení (ks)	bez DPH (Kč)	s DPH (Kč)	bez DPH (€)	s DPH (€)
15	G1/2	15	12	54	48,5	96	24	25,8	71,3	1/2"	KFPOM1	10/50	229	277	9,16	10,99
20	G3/4	20	12,5	60	55	101,5	30	32	77,3	3/4"	KFPOM2	6/48	250	303	10,00	12,00
25	G1	25	14,5	70,5	65,5	116,5	37	39	83,3	1"	KFPOM3	5/30	354	428	14,16	16,99




KFPO

Kulový plnopřůchočný kohout s vypouštěním, páka
Full flow ball valve with drain, lever

- PN 16; Typ MM
- PN 16; Type FF



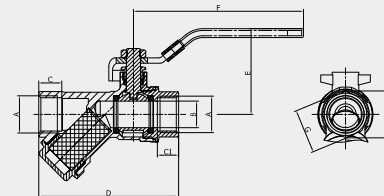
DN	A	B [mm]	C [mm]	D [mm]	E [mm]	F [mm]	G [mm]	H [mm]	I [mm]	Rozměr	Kód	balení (ks)	bez DPH (Kč)	s DPH (Kč)	bez DPH (€)	s DPH (€)
15	G1/2	15	12	54	48,5	96	24	25,8	68,5	1/2"	KFPO1	6/48	229	277	9,16	10,99
20	G3/4	20	12,5	60	55	101,5	30	32	74,5	3/4"	KFPO2	6/30	250	303	10,00	12,00
25	G1	25	14,5	70,5	65,5	116,5	37	39	80,5	1"	KFPO3	4/24	365	442	14,60	17,52
32	G1 1/4	32	15,5	83	70,5	116,5	47	50	90,5	5/4"	KFPO4	6/24	543	657	21,72	26,06
40	G1 1/2	40	16	93,5	74	126,5	53	56,5	98,5	6/4"	KFPO5	2/12	783	947	31,32	37,58
50	G2	50	17,5	107,5	90,5	151,5	65	69,5	109,5	2"	KFPO6	1/6	1 243	1 504	49,72	59,66



KFPZF

Kulový plnopřůchočný kohout s filtrem, páka
Full flow ball valve with a filter, lever

- PN 16; Typ MM
- PN 16; Type FF



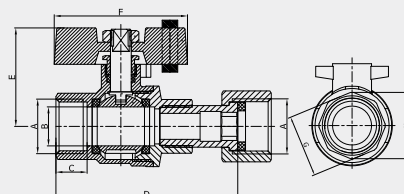
DN	A	B [mm]	C [mm]	C1 [mm]	D [mm]	E [mm]	F [mm]	G [mm]	H [mm]	Rozměr	Kód	balení (ks)	bez DPH (Kč)	s DPH (Kč)	bez DPH (€)	s DPH (€)
15	G1/2	15	13	12	79	48,5	96	24	25,8	1/2"	KFPZF1	8/40	219	265	8,76	10,51
20	G3/4	20	13	12,5	90,5	55	101,5	30	32	3/4"	KFPZF2	10/40	323	391	12,92	15,50
25	G1	25	15	14,5	108	65,5	116,5	37	39	1"	KFPZF3	4/32	469	567	18,76	22,51



KFPM-SG

Kulový kohout s lepeným šroubením, motýlek
Ball valve with glued union, butterfly handle

- PN 16; Typ M
- PN 16; Type F

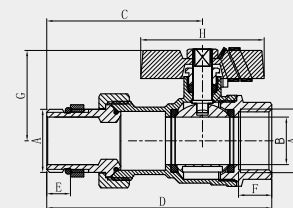


DN	A	B [mm]	C [mm]	D [mm]	E [mm]	F [mm]	G [mm]	H [mm]	Rozměr	Kód	balení (ks)	bez DPH (Kč)	s DPH (Kč)	bez DPH (€)	s DPH (€)
15	G1/2	15	12	70	37,9	51,3	24	25,5	1/2"	KFPM1SG	10/100	189	229	7,56	9,07
20	G3/4	20	12,5	74,5	41,3	51,3	30	32	3/4"	KFPM2SG	6/60	284	344	11,36	13,63



KFPS3T
Kulový kohout s teploměrem, motýlek
Ball valve with thermometer, butterfly handle

- PN 30; Typ ŠM
- PN 30; Type MF

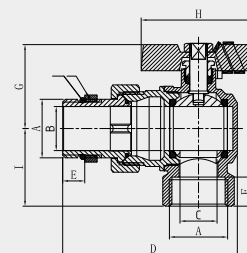


DN	A	B [mm]	C [mm]	D [mm]	E [mm]	F [mm]	G [mm]	H [mm]	Rozměr	Kód	balení (ks)	bez DPH (Kč)	s DPH (Kč)	bez DPH (€)	s DPH (€)
25	G1	25	82	118,5	12,5	17,5	47,6	65	1"	KFPS3T	4/24	569	688	22,76	27,31



KFPS3A
Rohový kulový kohout se šroubením, motýlek
Angle ball valve with union, butterfly handle


- PN 30; Typ ŠM
- PN 30; Type MF



DN	A	B [mm]	C [mm]	D [mm]	E [mm]	F [mm]	G [mm]	H [mm]	I [mm]	Rozměr	Kód	balení (ks)	bez DPH (Kč)	s DPH (Kč)	bez DPH (€)	s DPH (€)
25	G1	25	22	99	12,5	16,5	47,6	65	44	1"	KFPS3A	2/20	569	688	22,76	27,31

Kulové ventily F-POWER

Variabilní možnost označení kulového ventilu barevnou bužírkou, která je součástí výrobku.




Kulové kohouty

F-COMFORT

PN20

FERRO®



Těsnění
dřívku z PTFE

Závit dřívku
umožňující korekci vůle


Pochromovaná
koule

Vhodné
pro pitnou vodu
(povrch v kontaktu
s vodou je bez niklu)

Odolné tělo
z mosazi
CW617N-4MS
se sníženým obsahem
olova a niklu

Nominální
tlak 2,0 MPa

Maximální
pracovní teplota média
5 - 100 °C



Výhody:

- Záruka: 5 let
- Kohouty jsou uzpůsobeny pro pitnou vodu – povrch, který přichází do kontaktu s vodou (vnitřek kohoutu a připojovací závit) není niklován
- Kovová rukojeť
- Závit dřívku umožňuje korekci vůle dřívku jednoduchým klíčem
- Koule je pochromovaná a leštěná pro plynulost chodu
- Silné stěny a solidní zpracování – zvýšená odolnost a pevnost
- Kontrola kvality provedena v souladu s patřičnými evropskými standardy
- 100 % všech vyrobených kohoutů je podrobena kontrole těsnosti
- Kohout má trvalé označení vyžadované Evropskými normami
- Součástí kohoutu jsou barevné označovače identifikující přívod teplé vody/studené vody/vývod a etiketa s EAN kódem a s potřebnými informacemi pro ulehčení prodeje

Pracovní parametry a rozsah použití:

- Jmenovitý tlak: max. 2,0 MPa (20 barů)
- Jmenovitá pracovní teplota média: max. 100 °C
- Pracovní média: voda

Zpracování a materiály:

- Kohouty jsou vyrobeny s pomocí ABT (Advanced Body Technology), která slučuje pokročilý design a materiálová řešení
- Materiál těla: mosaz CW617N-4MS Nejnovější hygienický standard
- Provedení koule: pochromovaná, leštěná
- Těsnění koule: PTFE
- Těsnění dřívku: PTFE


Výhody a složení
kulových kohoutů
F-COMFORT



Testování odolnosti
řady F-COMFORT

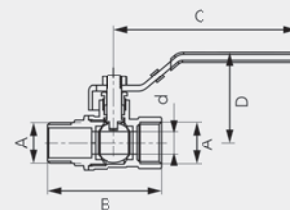


www.kohouty.cz • www.kohuty.sk



KFC1
Kulový kohout, páka
Ball valve, lever

- PN 20; Typ ŠM
- PN 20; Type MF

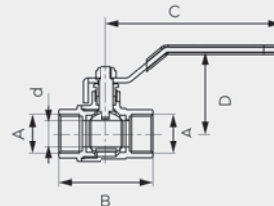


DN	A	d [mm]	B [mm]	C [mm]	D [mm]	Rozměr	Kód	balení (ks)	bez DPH (Kč)	s DPH (Kč)	bez DPH (€)	s DPH (€)
15	G1/2	12	54,5	91	45,2	1/2"	KFC11	15/90	104	126	4,16	4,99
20	G3/4	16	62,5	91	48,5	3/4"	KFC21	10/60	150	182	6,00	7,20
25	G1	21	71,5	113	59	1"	KFC31	10/40	242	293	9,68	11,62
32	G1 1/4	27	78,5	131	67	5/4"	KFC41	6/36	379	459	15,16	18,19
40	G1 1/2	33	93	154	82,5	6/4"	KFC51	4/16	586	709	23,44	28,13
50	G2	43	103,2	154	86	2"	KFC61	2/12	840	1016	33,60	40,32



KFC
Kulový kohout, páka
Ball valve, lever

- PN 20; Typ MM
- PN 20; Type FF

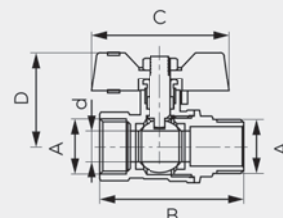


DN	A	d [mm]	B [mm]	C [mm]	D [mm]	Rozměr	Kód	balení (ks)	bez DPH (Kč)	s DPH (Kč)	bez DPH (€)	s DPH (€)
15	G1/2	12	47	91	45,2	1/2"	KFC1	15/90	100	121	4,00	4,80
20	G3/4	16	55,5	91	48,5	3/4"	KFC2	12/72	136	165	5,44	6,53
25	G1	21	63	113	59	1"	KFC3	10/40	220	266	8,80	10,56
32	G1 1/4	27	70,2	131	67	5/4"	KFC4	9/36	354	428	14,16	16,99
40	G1 1/2	33	81	154	82,5	6/4"	KFC5	4/16	585	708	23,40	28,08
50	G2	43	94,4	154	86	2"	KFC6	2/12	825	998	33,00	39,60



KFCM1
Kulový kohout, motýlek
Ball valve, butterfly handle

- PN 20; Typ ŠM
- PN 20; Type MF

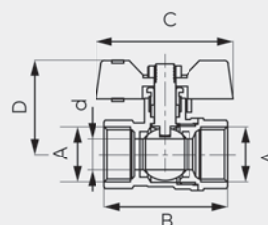


DN	A	d [mm]	B [mm]	C [mm]	D [mm]	Rozměr	Kód	balení (ks)	bez DPH (Kč)	s DPH (Kč)	bez DPH (€)	s DPH (€)
15	G1/2	12	54,5	52	35,5	1/2"	KFCM11	18/144	113	137	4,52	5,42
20	G3/4	16	62,5	52	38,8	3/4"	KFCM21	18/90	156	189	6,24	7,49
25	G1	21	71,5	67,5	50	1"	KFCM31	10/60	239	289	9,56	11,47




KFCM
Kulový kohout, motýlek
Ball valve, butterfly handle

- PN 20; Typ MM
- PN 20; Type FF



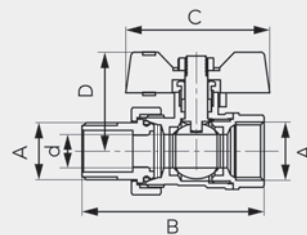
DN	A	d [mm]	B [mm]	C [mm]	D [mm]	Rozměr	Kód	balení (ks)	bez DPH (Kč)	s DPH (Kč)	bez DPH (€)	s DPH (€)
15	G1/2	12	47	52	35,5	1/2"	KFCM1	24/120	100	121	4,00	4,80
20	G3/4	16	55,5	52	38,8	3/4"	KFCM2	18/90	136	165	5,44	6,53
25	G1	21	63	67,5	50	1"	KFCM3	10/60	220	266	8,80	10,56



KFCS

Kulový kohout se šroubením, motýlek
Ball valve, butterfly handle

- PN 20; Typ ŠM
- PN 20; Type MF



DN	A	d [mm]	B [mm]	C [mm]	D [mm]	Rozměr	Kód	balení (ks)	bez DPH (Kč)	s DPH (Kč)	bez DPH (€)	s DPH (€)
15	G1/2	12	65,5	52	35,5	1/2"	KFCS1	15/75	127	154	5,08	6,10
20	G3/4	16	76	52	38,8	3/4"	KFCS2	14/56	201	243	8,04	9,65
25	G1	21	87	67,5	50	1"	KFCS3	12/36	357	432	14,28	17,14

Kulové ventily F-COMFORT

Variabilní možnost označení kulového ventilu barevnou bužírkou, která je součástí výrobku.

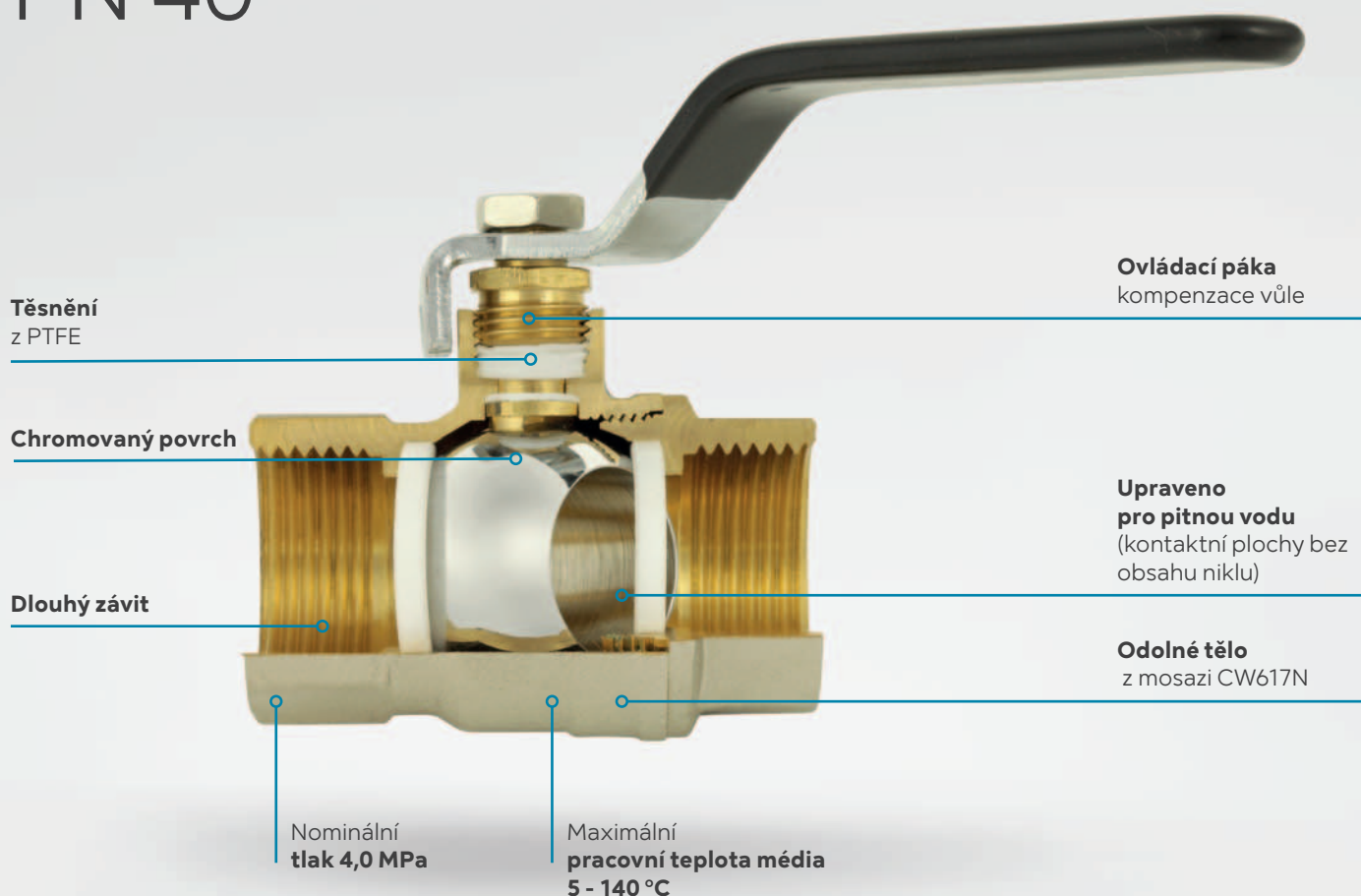


Teplá voda
červený pásek

Studená voda
modrý pásek

Kulové kohouty HERKULES PN 40

FERRO®



Výhody:

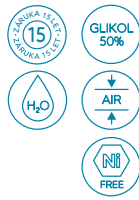
- Kovová rukojeť
- Dvojitě těsnění dřívku
- Průchod ventilu bez jakéhokoli zúžení neomezuje průtok, plný průchod podle standardu
- Spoje s dlouhým závitem zajišťují bezpečné a pevné spojení
- Chromovaná a leštěná odolná koule
- Silné stěny a solidní zpracování
- Kontrola kvality prováděná přísně podle příslušné evropské normy
- 100 % všech vyrobených ventilů je podrobena kontrole těsnosti
- Ventily přizpůsobené pitné vodě - povrch, který je ve styku s pitnou vodou (vnitřek ventilu a přípojovací závity) není niklován

Pracovní parametry a rozsah použití:

- Jmenovitý tlak (pro vodu): 4,0 MPa (40 bar)
- Maximální pracovní teplota média (pro vodu): 140 °C
- Pracovní média: voda (systémy zásobování vodou a ústřední topení), max. 50% roztok glykolu ve vodě (solární a ústřední topení), stlačený vzduch

Zpracování a materiály:

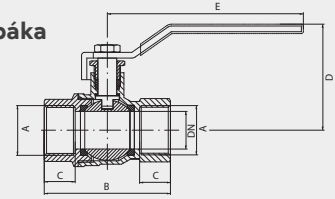
- Materiál těla: mosaz
- Povrch koule: pochromovaný, leštěný
- Těsnění PTFE



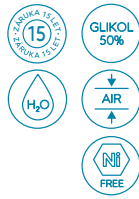
LU137

Luxusní kulový plnopřůtočný kohout - páka
Ball-shaped full-flow tap - lever

- Typ MM. PN 40. Max 140 °C
- Type FF. PN 40. Max 140 °C



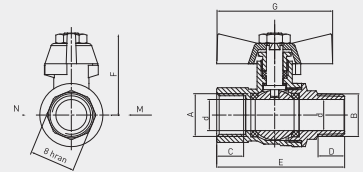
DN	A	B [mm]	C [mm]	D [mm]	E [mm]	Rozměr	Kód	balení (ks)	bez DPH (Kč)	s DPH (Kč)	bez DPH (€)	s DPH (€)
15	Rp 1/2	60	16	49	103	1/2"	LU137/15	10	161	195	6,44	7,73
20	Rp 3/4	70	17,3	55	103	3/4"	LU137/20	9	265	321	10,60	12,72
25	Rp 1	80	19,8	64	116	1"	LU137/25	8	389	471	15,56	18,67
32	Rp 5/4	89	20,2	71	116	5/4"	LU137/32	4	645	780	25,80	30,96
40	Rp 6/4	99	21,2	80	149	6/4"	LU137/40	2	854	1033	34,16	40,99
50	Rp 2	120	26	90	149	2"	LU137/50	2	1282	1551	51,28	61,54



LU113

Luxusní kulový plnopřůtočný kohout - motýlek
Ball-shaped full-flow tap - butterfly

- Typ ŠM. PN 40.
- Type MF. PN 40.



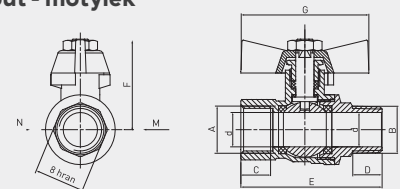
DN	A	d [mm]	p _{nom} [MPa]	C, D [mm]	E [mm]	F [mm]	G [mm]	Rozměr	Kód	balení (ks)	bez DPH (Kč)	s DPH (Kč)	bez DPH (€)	s DPH (€)
15	Rp 1/2	15	4,0	13	61,5	40	56	1/2"	LU113/15	12	161	195	6,44	7,73
20	Rp 3/4	20	4,0	14,5	70	46,5	66	3/4"	LU113/20	9	255	309	10,20	12,24
25	Rp 1	25	4,0	16,8	81,5	51	72	1"	LU113/25	8	389	471	15,56	18,67



LU115

Luxusní kulový plnopřůtočný kohout - motýlek
Ball-shaped full-flow tap - butterfly

- Typ MM. PN 40.
- Type FF. PN 40.



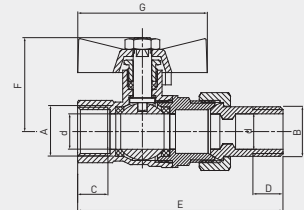
DN	A	d [mm]	p _{nom} [MPa]	B [mm]	C [mm]	D [mm]	Rozměr	Kód	balení (ks)	bez DPH (Kč)	s DPH (Kč)	bez DPH (€)	s DPH (€)
15	Rp 1/2	15	4,0	56	13	56	1/2"	LU115/15	12	151	183	6,04	7,25
20	Rp 3/4	20	4,0	66	14,5	66	3/4"	LU115/20	9	246	298	9,84	11,81
25	Rp 1	25	4,0	76	16,8	72	1"	LU115/25	8	360	436	14,40	17,28



LU118

Luxusní kulový plnopřůtočný kohout se šroubením - motýlek
Ball-shaped full-flow tap - butterfly

- Typ ŠM. PN 40.
- Type MF. PN 40.



DN	A	d [mm]	p _{nom} [MPa]	C [mm]	E [mm]	F [mm]	G [mm]	Rozměr	Kód	balení (ks)	bez DPH (Kč)	s DPH (Kč)	bez DPH (€)	s DPH (€)
15	Rp 1/2	15	4,0	13	88	40	56	1/2"	LU118/15	8	237	287	9,48	11,38
20	Rp 3/4	20	4,0	14,5	99	46,5	66	3/4"	LU118/20	6	369	446	14,76	17,71
25	Rp 1	25	4,0	16,8	115	51	72	1"	LU118/25	6	588	711	23,52	28,22

Ostatní kohouty a ventily

FERRO®



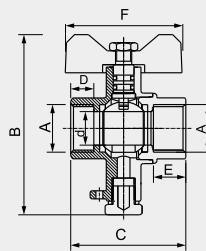
Popis:

Tento sortiment kohoutů a ventilů FERRO doplňuje naši produktovou nabídku tak, abychom vám vyšli vstříc i v atypických instalacích.



EK116
Kulový kohout s připojením čidla - motýlek
Ball-shaped tap with sensor connection - butterfly

- Typ MM. PN 16. Připojení čidla M10x1.
- Type FF. PN 16. Sensor connection M10x1.

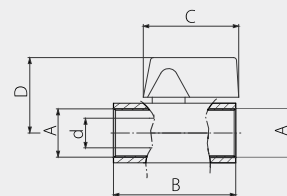


DN	d [mm]	P _{nom} [MPa]	A	B [mm]	C [mm]	D [mm]	Rozměr	Kód	balení (ks)	bez DPH (Kč)	s DPH (Kč)	bez DPH (€)	s DPH (€)
15	14,5	1,6	G1/2	78	49,8	10	1/2"	EK116/15	1	141	171	5,64	6,77
20	19	1,6	G3/4	83,6	57	13	3/4"	EK116/20	1	199	241	7,96	9,55



JY121
Kulový minikohout
Ball-shaped mini-tap

- Typ MM. PN 10. Balení obsahuje červenou i modrou páčku pro označení teplé a studené vody/přívodu a vývodu vody.
- Type FF. PN 10. The packaging includes red and blue lever to indicate hot or cold water/water input or output.

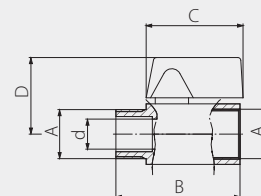


DN	d [mm]	P _{nom} [MPa]	A	B [mm]	C [mm]	D [mm]	Rozměr	Kód	balení (ks)	bez DPH (Kč)	s DPH (Kč)	bez DPH (€)	s DPH (€)
8	8	1,0	G3/8	41	23	26	3/8"	JY121/10	10	84	102	3,36	4,03
10	10	1,0	G1/2	46	33	30	1/2"	JY121/15	20	117	142	4,68	5,62



JY122
Kulový minikohout
Ball-shaped mini-tap

- Typ ŠM. PN 10. Balení obsahuje červenou i modrou páčku pro označení teplé a studené vody/přívodu a vývodu vody.
- Type MF. PN 10. The packaging includes red and blue lever to indicate hot or cold water/water input or output.



DN	d [mm]	P _{nom} [MPa]	A	B [mm]	C [mm]	D [mm]	Rozměr	Kód	balení (ks)	bez DPH (Kč)	s DPH (Kč)	bez DPH (€)	s DPH (€)
8	8	1,0	G3/8	41	23	26	3/8"	JY122/10	10	84	102	3,36	4,03
10	10	1,0	G1/2	46	33	30	1/2"	JY122/15	20	117	142	4,68	5,62



JY135
Vypouštěcí kulový kohout pro solární systémy
Drain valve with sealing for solar

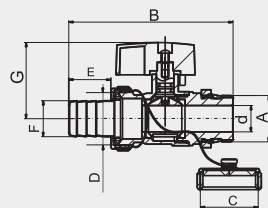
- Max. teplota média 150 °C, glykol max. 50 % , mosaz CW617N. PN 16.
- Max. medium temperature 150 °C, glykol max. 50 % , mosaz CW617N. PN 16.

DN	d [mm]	P _{nom} [MPa]	A	Rozměr	Kód	balení (ks)	bez DPH (Kč)	s DPH (Kč)	bez DPH (€)	s DPH (€)
10	10	1,6	G3/4	1/2"	JY135/15	1	275	333	11,00	13,20



JY136
Vypouštěcí kulový kohout niklovaný
Nickel ball-shaped drain tap

• PN 25

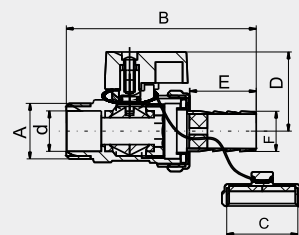


DN	d [mm]	A	D [cal]	B [mm]	C [cal]	G [mm]	E [mm]	F [mm]	Rozměr	Kód	balení (ks)	bez DPH (Kč)	s DPH (Kč)	bez DPH (€)	s DPH (€)
10	10,5	G3/8	1/2	80	1/2	36,5	18,9	13,1	3/8"	JY136/10	10	141	171	5,64	6,77
15	12	G1/2	3/4	89	3/4	38	23,5	14,6	1/2"	JY136/15	10	170	206	6,80	8,16
20	15	G3/4	1	92	1	40,5	23,5	19	3/4"	JY136/20	10	237	287	9,48	11,38



JY136N
Vypouštěcí kulový kohout niklovaný
Nickel ball-shaped drain tap

• PN 25



DN	d [mm]	A	B [mm]	C [cal]	D [mm]	E [mm]	F [mm]	Rozměr	Kód	balení (ks)	bez DPH (Kč)	s DPH (Kč)	bez DPH (€)	s DPH (€)
10	10	G3/8	69	1/2	29,5	23,5	14,6	3/8"	JY136N/10	10	107	129	4,28	5,14
15	10	G1/2	63	3/4	29,5	23,5	14,6	1/2"	JY136N/15	10	113	137	4,52	5,42



CF2002
Zahradní kulový kohout s pákou
Garden ball-shaped water tap with lever

• PN 20.

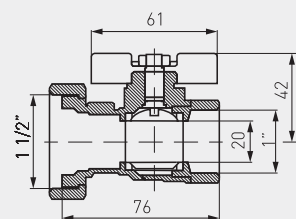


Provedení Type	Balení Package	Code	Bez DPH (Kč)	s DPH (Kč)	Without VAT (€)	With VAT (€)
3/8"	12 / 120	CF2002/10	123	149	4,92	5,90
1/2"	12 / 120	CF2002/15	132	160	5,28	6,34
3/4"	8 / 80	CF2002/20	189	229	7,56	9,07
1"	6 / 60	CF2002/25	265	321	10,60	12,72



JY520
Kulový kohout 1" k čerpadlu 6/4" s půlsroubením a ochranným ventilem k zabránění zpětným rázům
Ball-shaped tap 1" with half thread for pump 6/4" and safety valve for preventing flowbacks

• PN 10



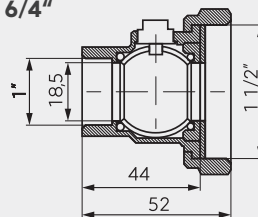
Rozměr	Kód	balení (ks)	bez DPH (Kč)	s DPH (Kč)	bez DPH (€)	s DPH (€)
1"	JY520/25	1/10	560	678	22,40	26,88



JY521

Kulový kohout 1" s půlsroubením k čerpadlu 6/4"
Ball-shaped tap 1" with half thread for pump 6/4"

- PN 10



Rozměr	Kód	balení (ks)	bez DPH (Kč)	s DPH (Kč)	bez DPH (€)	s DPH (€)
1"	JY521/25	1/10	293	355	11,72	14,06




RC

Regulační ventil bez manometru

Regulation valve

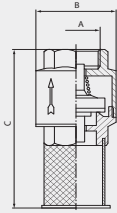
- PN 15.
V horní části 1/4" závit pro připojení manometru, $t_{max} = 80\text{ °C}$
- PN 15.
1/4" manometer connection in the upper part, $t_{max} = 80\text{ °C}$

Rozměr	Kód	balení (ks)	bez DPH (Kč)	s DPH (Kč)	bez DPH (€)	s DPH (€)
1/2"	RC15S	1/25	569	688	22,76	27,31



JY502
Zpětná klapka s nerezovým filtrem
Clack-valve with stainless filter

- Určeno pouze na studenou vodu. PN 10.
- Intended only for cold water. PN 10.

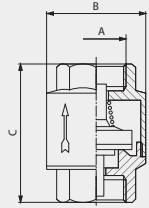


P_{nom} [MPa]	A	B [mm]	C [mm]	Rozměr	Kód	balení (ks)	bez DPH (Kč)	s DPH (Kč)	bez DPH (€)	s DPH (€)
1,0	G1/2	35,5	65,5	1/2"	JY502/15	20	84	102	3,36	4,03
1,0	G3/4	41,7	78,5	3/4"	JY502/20	20	107	129	4,28	5,14
1,0	G1	41,7	90,5	1"	JY502/25	10	141	171	5,64	6,77
1,0	G5/4	59,3	105,5	5/4"	JY502/32	4	208	252	8,32	9,98
1,0	G6/4	67,6	120,0	6/4"	JY502/40	3	275	333	11,00	13,20
1,0	G2	83,7	138,0	2"	JY502/50	3	398	482	15,92	19,10



JY503
Zpětná klapka
Clack-valve

- Určeno pouze na studenou vodu. PN 10.
- Intended only for cold water. PN 10.

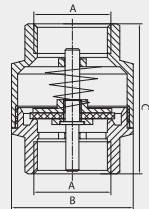


P_{nom} [MPa]	A	B [mm]	C [mm]	Rozměr	Kód	balení (ks)	bez DPH (Kč)	s DPH (Kč)	bez DPH (€)	s DPH (€)
1,0	G1/2	35,5	46,8	1/2"	JY503/15	30	90	109	3,60	4,32
1,0	G3/4	41,7	51,4	3/4"	JY503/20	20	113	137	4,52	5,42
1,0	G1	47,2	59,5	1"	JY503/25	10	189	229	7,56	9,07
1,0	G5/4	59,3	64,5	5/4"	JY503/32	6	246	298	9,84	11,81
1,0	G6/4	67,6	66,3	6/4"	JY503/40	5	389	471	15,56	18,67
1,0	G2	83,7	80,2	2"	JY503/50	4	560	678	22,40	26,88



JY504
Zpětná celokovová klapka
Clack fullmetal valve

- Kovová vložka. PN 10.
- Metal inset. PN 10.

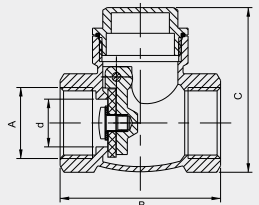


P_{nom} [MPa]	A	B [mm]	C [mm]	Rozměr	Kód	balení (ks)	bez DPH (Kč)	s DPH (Kč)	bez DPH (€)	s DPH (€)
1,0	G1/2	35,5	46,8	1/2"	JY504/15	30	113	137	4,52	5,42
1,0	G3/4	41,7	51,4	3/4"	JY504/20	20	161	195	6,44	7,73
1,0	G1	47,2	59,5	1"	JY504/25	10	265	321	10,60	12,72
1,0	G5/4	59,3	64,5	5/4"	JY504/32	6	369	446	14,76	17,71
1,0	G6/4	67,6	73,3	6/4"	JY504/40	5	503	609	20,12	24,14
1,0	G2	83,7	80,2	2"	JY504/50	4	730	883	29,20	35,04



JY505
Zpětná klapka do vodorovné polohy
Clack-valve into horizontal position

- PN 16



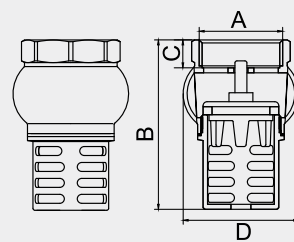
P_{nom} [MPa]	A	B [mm]	C [mm]	d [mm]	Rozměr	Kód	balení (ks)	bez DPH (Kč)	s DPH (Kč)	bez DPH (€)	s DPH (€)
1,6	G1/2	47	35	14	1/2"	JY505/15	12	112	136	4,48	5,38
1,6	G3/4	56	38	19	3/4"	JY505/20	6	199	241	7,96	9,55
1,6	G1	64	44	24	1"	JY505/25	4	284	344	11,36	13,63
1,6	G5/4	75	52	30	5/4"	JY505/32	3	342	414	13,68	16,42
1,6	G6/4	81	59	37	6/4"	JY505/40	2	645	780	25,80	30,96
1,6	G2	93	66	47	2"	JY505/50	1	854	1033	34,16	40,99



JY507

Mosazný sací koš Brass suction strainer

- Kovová vložka. Max. teplota vody 70 °C
PN 10
- Metal inset. Max. water temperature 70 °C
PN 10.



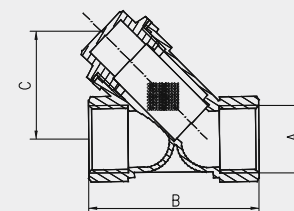
p_{nom} [MPa]	A	B [mm]	C [mm]	D [mm]	Rozměr	Kód	balení (ks)	bez DPH (Kč)	s DPH (Kč)	bez DPH (€)	s DPH (€)
1,0	G3/4	67	11	41	3/4"	JY507/20	12	141	171	5,64	6,77
1,0	G1	74	13	46	1"	JY507/25	12	189	229	7,56	9,07
1,0	G5/4	85	14	58	5/4"	JY507/32	9	275	333	11,00	13,20
1,0	G6/4	91	15	66	6/4"	JY507/40	3	389	471	15,56	18,67



JY508

Šikmý „Y“ filtr Skew „Y“ filter


- Jen pro topenářské účely. PN 16.
- Intended only for heating engineering. PN 16.



p_{nom} [MPa]	A	B [mm]	C [mm]	Rozměr	Kód	balení (ks)	bez DPH (Kč)	s DPH (Kč)	bez DPH (€)	s DPH (€)
1,6	G1/2	54	35	1/2"	JY508/15	15	123	149	4,92	5,90
1,6	G3/4	69,5	40	3/4"	JY508/20	10	151	183	6,04	7,25
1,6	G1	83,5	45	1"	JY508/25	10	275	333	11,00	13,20
1,6	G5/4	97	56	5/4"	JY508/32	4	389	471	15,56	18,67
1,6	G6/4	110	62	6/4"	JY508/40	2	503	609	20,12	24,14
1,6	G2	128	73	2"	JY508/50	2	779	943	31,16	37,39

Rohové ventily

FERRO®



Výhody:

- Solidní zpracování
- Kontrola kvality prováděná přísně podle příslušné evropské normy
- 100 % všech vyrobených ventilů je podrobena kontrole těsnosti
- Vnitřní povrch vhodný pro pitnou vodu

Pracovní parametry a rozsah použití:

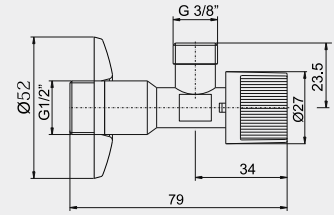
- Jmenovitý tlak: 1,0 MPa (10 bar)
- Maximální pracovní teplota média: 100 °C
- Pracovní média: teplá a studená voda (vodovody)

Zpracování a materiály:

- Těla vyrobená z vysoce kvalitní mosazi CW617N
- Těsnění z NBR nebo PTFE
- Filtrační vložky z nerezové oceli



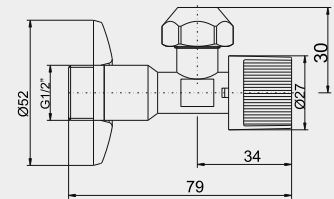
CF3003/10
Rohový ventil bez filtru s krytkou 1/2" x 3/8"
 Angle valve without filter with cover 1/2" x 3/8"



Provedení	Balení	Kód	bez DPH (Kč)	s DPH (Kč)	bez DPH (€)	s DPH (€)
1/2" x 3/8"	10/100	CF3003/10	82	99	3,28	3,94



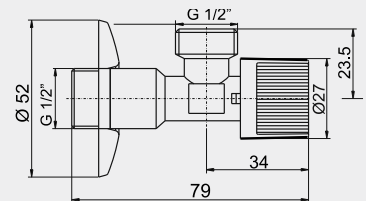
CF3003/10M
Rohový ventil bez filtru s krytkou a převlečnou maticí 1/2" x 3/8"
 Angle valve without filter with cover and with sleeve nut 1/2" x 3/8"



Provedení	Balení	Kód	bez DPH (Kč)	s DPH (Kč)	bez DPH (€)	s DPH (€)
1/2" x 3/8"	10/100	CF3003/10M	84	102	3,36	4,03



CF3003/15
Rohový ventil bez filtru s krytkou 1/2" x 1/2"
 Angle valve without filter with cover 1/2" x 1/2"



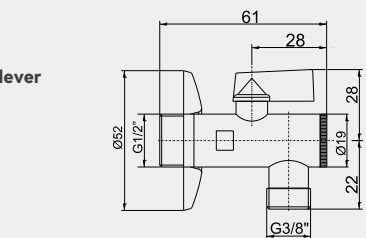
Provedení	Balení	Kód	bez DPH (Kč)	s DPH (Kč)	bez DPH (€)	s DPH (€)
1/2" x 1/2"	10/100	CF3003/15	94	114	3,76	4,51



KOV



CF3008/10
Rohový ventil s krytkou, s filtrem a kovovou pákou 1/2" x 3/8"
 Angle valve with filter, cover and aluminium lever 1/2" x 3/8"



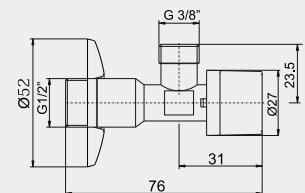
Provedení	Balení	Kód	bez DPH (Kč)	s DPH (Kč)	bez DPH (€)	s DPH (€)
1/2" x 3/8"	10/100	CF3008/10	104	126	4,16	4,99



KOV



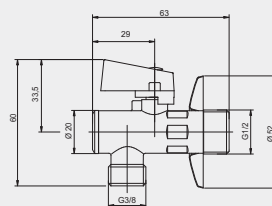
CF3009/10
Rohový ventil s krytkou a kovovou pákou 1/2" x 3/8"
 Angle valve with cover and metal lever 1/2" x 3/8"



Provedení	Balení	Kód	bez DPH (Kč)	s DPH (Kč)	bez DPH (€)	s DPH (€)
1/2" x 3/8"	10/100	CF3009/10	107	129	4,28	5,14



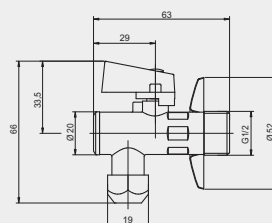
CF3010/10
 Rohový ventil s filtrem, krytkou
 a kovovou pákou 1/2" x 3/8"
 Angle valve with filter, cover and metal lever
 1/2" x 3/8"



Provedení	Balení	Kód	bez DPH (Kč)	s DPH (Kč)	bez DPH (€)	s DPH (€)
1/2" x 3/8"	10/100	CF3010/10	127	154	5,08	6,10



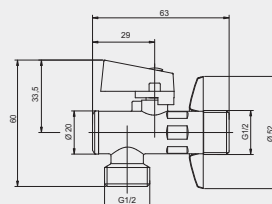
CF3010/10M
 Rohový ventil s filtrem, krytkou,
 převlečnou maticí a kovovou pákou
 1/2" x 3/8"
 Angle valve with filter, cover, sleeve nut
 and metal lever 1/2" x 3/8"



Provedení	Balení	Kód	bez DPH (Kč)	s DPH (Kč)	bez DPH (€)	s DPH (€)
1/2" x 3/8"	10/100	CF3010/10M	128	155	5,12	6,14



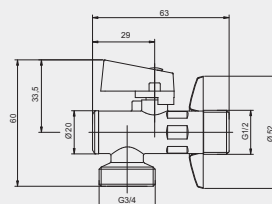
CF3010/15
 Rohový ventil s filtrem, krytkou
 a kovovou pákou 1/2" x 1/2"
 Angle valve with filter, cover
 and metal lever 1/2" x 1/2"



Provedení	Balení	Kód	bez DPH (Kč)	s DPH (Kč)	bez DPH (€)	s DPH (€)
1/2" x 1/2"	10/100	CF3010/15	128	155	5,12	6,14



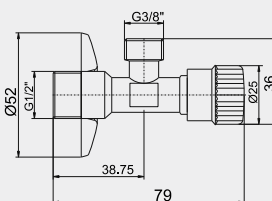
CF3010/20
 Rohový pračkový ventil s filtrem,
 krytkou a kovovou pákou
 1/2" x 3/4"
 Washing machine angle valve with filter,
 cover and metal lever 1/2" x 3/4"



Provedení	Balení	Kód	bez DPH (Kč)	s DPH (Kč)	bez DPH (€)	s DPH (€)
1/2" x 3/4"	10/100	CF3010/20	141	171	5,64	6,77



CF3002/10
 Nekulový (vřetenový) rohový ventil
 s krytkou 1/2" x 3/8"
 Angle spindle-shaped (not ball-shaped) valve
 with cover 1/2" x 3/8"



Provedení	Balení	Kód	bez DPH (Kč)	s DPH (Kč)	bez DPH (€)	s DPH (€)
1/2" x 3/8"	10/100	CF3002/10	104	126	4,16	4,99



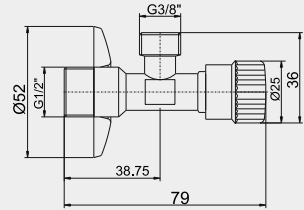
KOV

CF3002/10M

Nekulový (vřetenový) rohový ventil s krytkou a převlečnou maticí

1/2" x 3/8"

Angle spindle-shaped (not ball-shaped) valve with cover and sleeve nut 1/2" x 3/8"



Provedení	Balení	Kód	bez DPH (Kč)	s DPH (Kč)	bez DPH (€)	s DPH (€)
1/2" x 3/8"	10/100	CF3002/10M	108	131	4,32	5,18



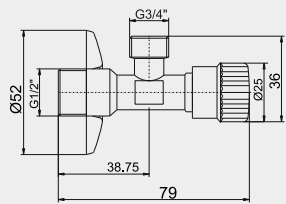
KOV

CF3002/20

Nekulový (vřetenový) rohový ventil s krytkou 1/2" x 3/4"

1/2" x 3/4"

Angle spindle-shaped (not ball-shaped) valve with cover 1/2" x 3/4"



Provedení	Balení	Kód	bez DPH (Kč)	s DPH (Kč)	bez DPH (€)	s DPH (€)
1/2" x 3/4"	10/100	CF3002/20	123	149	4,92	5,90

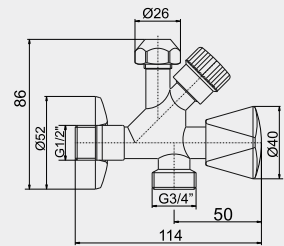


CF5104

Kombinovaný rohový ventil s ventilem pro pračku a zpětnou klapkou

1/2" x 3/8" x 3/4"

Combined angle valve with valve for washing machine with clack-valve 1/2" x 3/8" x 3/4".



Provedení	Balení	Kód	bez DPH (Kč)	s DPH (Kč)	bez DPH (€)	s DPH (€)
1/2" x 3/8" x 3/4"	4/24	CF5104	331	401	13,24	15,89



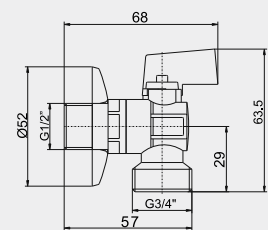
KOV

CF3027

Pračkový rohový ventil s krytkou, zpětnou klapkou a kovovou pákou

1/2" x 3/4"

Washing machine angle valve with clack-valve and cover 1/2" x 3/4"



Provedení	Balení	Kód	bez DPH (Kč)	s DPH (Kč)	bez DPH (€)	s DPH (€)
1/2" x 3/4"	10/100	CF3027	128	155	5,12	6,14



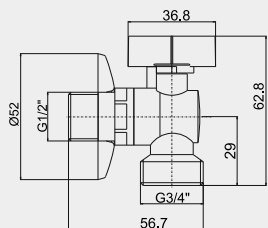
KOV

CF3016

Pračkový rohový ventil s krytkou, s kovovou pákou a zpětnou klapkou

1/2" x 3/4"

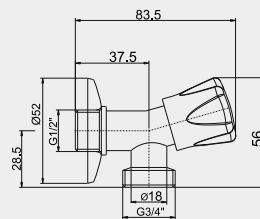
Washing machine angle valve with metal lever, clack-valve and cover 1/2" x 3/4"



Provedení	Balení	Kód	bez DPH (Kč)	s DPH (Kč)	bez DPH (€)	s DPH (€)
1/2" x 3/4"	10/100	CF3016	161	195	6,44	7,73


CF3017

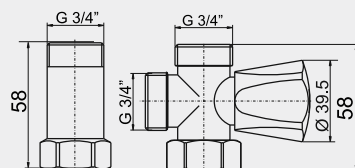
Pračkový nekulový (vřetenový) ventil s krytkou a zpětnou klapkou 1/2" x 3/4"
 Angle non-ball (spindle-shaped) valve with clack-valve and cover 1/2" x 3/4"



Provedení	Balení	Kód	bez DPH (Kč)	s DPH (Kč)	bez DPH (€)	s DPH (€)
1/2" x 3/4"	10/100	CF3017	141	171	5,64	6,77


CF3019

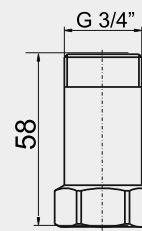
Ventil pro připojení pračky s převlečnou matkou za nástěnnou baterii s mezikusem
 Valve for washing machine connection behind wall mounted mixer with adaptor



Provedení	Balení	Kód	bez DPH (Kč)	s DPH (Kč)	bez DPH (€)	s DPH (€)
3/4"x3/4"x3/4"	6/36	CF3019	275	333	11,00	13,20


CF3019M

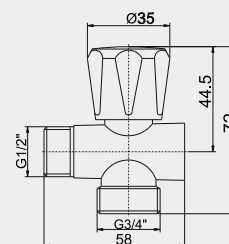
Mezikus
 Spacer



Provedení	Balení	Kód	bez DPH (Kč)	s DPH (Kč)	bez DPH (€)	s DPH (€)
3/4" x 3/4"	10/100	CF3019M	107	129	4,28	5,14


CF3019A

Ventil pro připojení pračky pod stojánkovou baterii 1/2" x 1/2" x 3/4"
 Valve for washing machine connection behind wall mounted mixer 1/2" x 1/2" x 3/4"



Provedení	Balení	Kód	bez DPH (Kč)	s DPH (Kč)	bez DPH (€)	s DPH (€)
1/2"x1/2"x3/4"	10/100	CF3019A	170	206	6,80	8,16

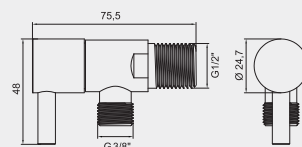

NIT150

Instalatérská nit teflonová
 Plumber teflon thread

Délka	Balení	Kód	bez DPH (Kč)	s DPH (Kč)	bez DPH (€)	s DPH (€)
150 m	1 / 20	NIT150	208	252	8,32	9,98


CF3012/10

Luxusní rohový keramický ventil s kovovou rukojetí 1/2" x 3/8"
 Luxury angle spindle valve - square with cover and metal lever 1/2" x 3/8"

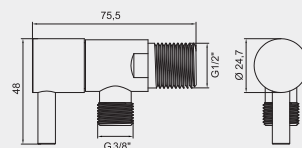


Provedení	Balení	Kód	bez DPH (Kč)	s DPH (Kč)	bez DPH (€)	s DPH (€)
1/2" x 3/8"	10/100	CF3012/10	189	229	7,56	9,07


Z295-BL

Luxusní rohový keramický ventil s kovovou rukojetí a krytkou 1/2" x 3/8"
 Luxury ceramic angle valve with metallic handle and cover 1/2" x 3/8"

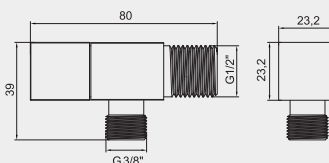
ČERNÝ
 KONCEPT



Provedení	Balení	Kód	bez DPH (Kč)	s DPH (Kč)	bez DPH (€)	s DPH (€)
1/2" x 3/8"	10/100	Z295-BL	371	449	14,84	17,81


CF3013/10

Luxusní rohový keramický ventil s kovovou rukojetí 1/2" x 3/8"
 Luxury angle spindle valve - square with cover and metal lever 1/2" x 3/8"

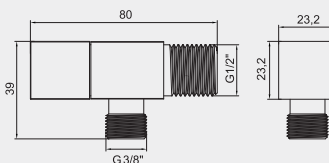


Provedení	Balení	Kód	bez DPH (Kč)	s DPH (Kč)	bez DPH (€)	s DPH (€)
1/2" x 3/8"	10/100	CF3013/10	208	252	8,32	9,98


Z293-BL

Luxusní rohový keramický ventil s kovovou rukojetí a krytkou 1/2" x 3/8"
 Luxury ceramic angle valve with metallic handle and cover 1/2" x 3/8"

ČERNÝ
 KONCEPT



Provedení	Balení	Kód	bez DPH (Kč)	s DPH (Kč)	bez DPH (€)	s DPH (€)
1/2" x 3/8"	10/100	Z293-BL	412	499	16,48	19,78


PASKA

Instalační páska teflonová
 Plumber teflon tape

Provedení	Balení	Kód	bez DPH (Kč)	s DPH (Kč)	bez DPH (€)	s DPH (€)
12 x 0.1 x 10 m	1 / 10	PASKA12	17	21	0,68	0,82
19 x 0.2 x 15 m	1 / 10	PASKA19	59	71	2,36	2,83



1730

Zahradní nekulový kohout
Garden non-ball tap

- S otočnou ovládací páčkou.
- With rotating control lever.

Provedení	Balení	Kód	Bez DPH (Kč)	S DPH (Kč)	Without VAT (€)	With VAT (€)
1/2"	1 / 5	SC1730/15	322	390	12,88	15,46
3/4"	1 / 5	SC1730/20	503	609	20,12	24,14



1725

Připojovací ventil na pračku
Valve for washing machine connection

- Za nástěnnou baterii se zpětnou klapkou a připojením na hadici.
- Behind the wall-mounted mixer with clack valve and hose connection.

Provedení	Balení	Kód	Bez DPH (Kč)	S DPH (Kč)	Without VAT (€)	With VAT (€)
3/4" pravý - right	1	SC1725	1 073	1 298	42,92	51,50
3/4" levý - left	1	SC1726	1 073	1 298	42,92	51,50



1741

Výtokový ventil na studenou vodu s aerátorem
Outlet valve for cold water with aerator

Provedení	Balení	Kód	Bez DPH (Kč)	S DPH (Kč)	Without VAT (€)	With VAT (€)
1/2"	1 / 5	SC1741	503	609	20,12	24,14



1735

Pračkový šikmý rohový ventil
Washing machine skew angle valve

- Se zpětnou klapkou a připojením na hadici.
- With clack valve and hose connection.

Provedení	Balení	Kód	Bez DPH (Kč)	S DPH (Kč)	Without VAT (€)	With VAT (€)
1/2" x 3/4"	1	SC1735	446	540	17,84	21,41



1777

Kombinovaný 2-cestný výtokový ventil
Combined 2-way outlet valve

- S aerátorem a připojením na hadici 1/2".
- With aerator and 1/2" hose connection.

Provedení	Balení	Kód	Bez DPH (Kč)	S DPH (Kč)	Without VAT (€)	With VAT (€)
1/2"	1 / 4	SC1777	1 178	1 425	47,12	56,54



1720

Kombinovaný rohový ventil
Combined angle valve

- Se zpětnou klapkou a připojením na hadici 1/2".
- With clack valve and hose connection 1/2".

Provedení	Balení	Kód	Bez DPH (Kč)	S DPH (Kč)	Without VAT (€)	With VAT (€)
1/2"	1	SC1720	531	643	21,24	25,49



7105

Rohový vřetenový ventil
Angle spindle valve

- S matkou.
- With nut.

Provedení	Balení	Kód	Bez DPH (Kč)	S DPH (Kč)	Without VAT (€)	With VAT (€)
1/2" x 3/8"	1	SC7105	189	229	7,56	9,07



7106

Rohový vřetenový ventil
Angle spindle valve

- Bez matky.
- Without nut.

Provedení	Balení	Kód	Bez DPH (Kč)	S DPH (Kč)	Without VAT (€)	With VAT (€)
1/2" x 3/8"	1	SC7106	179	217	7,16	8,59



7111

Rohový vřetenový ventil
Angle spindle valve

- Bez matky.
- Without nut.

Provedení	Balení	Kód	Bez DPH (Kč)	S DPH (Kč)	Without VAT (€)	With VAT (€)
1/2" x 1/2"	1	SC7111	199	241	7,96	9,55



78838

Rohový vřetenový ventil s filtrem
Angle spindle valve with filter

- S matkou a filtrem.
- With nut and filter.

Provedení	Balení	Kód	Bez DPH (Kč)	S DPH (Kč)	Without VAT (€)	With VAT (€)
1/2" x 3/8"	1	SC78838	531	643	21,24	25,49

PV


Pračková vypouštěcí hadice rovná
Washing machine outlet hose straight



Provedení	Kód	Bez DPH (Kč)	S DPH (Kč)	Without VAT (€)	With VAT (€)
šedá 46 cm	PV/46	46	56	1,84	2,21
šedá 100 cm	PV/100	52	63	2,08	2,50
šedá 150 cm	PV/150	54	65	2,16	2,59
šedá 200 cm	PV/200	56	68	2,24	2,69
šedá 250 cm	PV/250	65	79	2,60	3,12
šedá 300 cm	PV/300	75	91	3,00	3,60
šedá 350 cm	PV/350	94	114	3,76	4,51
šedá 400 cm	PV/400	104	126	4,16	4,99
šedá 500 cm	PV/500	123	149	4,92	5,90

PVK

Pračková vypouštěcí hadice s kolenem
Washing machine outlet hose with elbow



Provedení	Kód	Bez DPH (Kč)	S DPH (Kč)	Without VAT (€)	With VAT (€)
šedá 100 cm	PVK/100	46	56	1,84	2,21
šedá 150 cm	PVK/150	56	68	2,24	2,69
šedá 200 cm	PVK/200	65	79	2,60	3,12
šedá 250 cm	PVK/250	75	91	3,00	3,60
šedá 300 cm	PVK/300	84	102	3,36	4,03
šedá 350 cm	PVK/350	113	137	4,52	5,42
šedá 400 cm	PVK/400	123	149	4,92	5,90
šedá 500 cm	PVK/500	132	160	5,28	6,34

PNK

Pračková napouštěcí hadice s kolenem
Washing machine inlet hose with elbow



Provedení	Kód	Bez DPH (Kč)	S DPH (Kč)	Without VAT (€)	With VAT (€)
šedá 100 cm	PNK/100	56	68	2,24	2,69
šedá 150 cm	PNK/150	65	79	2,60	3,12
šedá 200 cm	PNK/200	75	91	3,00	3,60
šedá 250 cm	PNK/250	104	126	4,16	4,99
šedá 300 cm	PNK/300	113	137	4,52	5,42
šedá 350 cm	PNK/350	123	149	4,92	5,90
šedá 400 cm	PNK/400	141	171	5,64	6,77
šedá 500 cm	PNK/500	151	183	6,04	7,25

UCHYT

Plastový úchyt na pračkovou vypouštěcí hadici
Plastic fixture for washing outlet machine hose



Provedení	Kód	Bez DPH (Kč)	S DPH (Kč)	Without VAT (€)	With VAT (€)
šedá	UCHYT,P	21	25	0,84	1,01



Z501

Baterie na studenou/míchanou vodu s tlačným ventilem
Automatic shut-off mixer with flow control

Provedení	Kód	Bez DPH (Kč)	S DPH (Kč)	Without VAT (€)	With VAT (€)
chrom	Z501	1 156	1 399	46,24	55,49



Z501R

Baterie se směšovačem vody s tlačným ventilem
Automatic shut-off mixer with flow and temperature control

Provedení	Kód	Bez DPH (Kč)	S DPH (Kč)	Without VAT (€)	With VAT (€)
chrom	Z501R	1 487	1 799	59,48	71,38



Z502

Pisoárový tlačný ventil na studenou/míchanou vodu
Automatic shut-off urinal valve for cold/mixed water

Provedení	Kód	Bez DPH (Kč)	S DPH (Kč)	Without VAT (€)	With VAT (€)
černá	Z502	1 073	1 298	42,92	51,50



Z503SQ

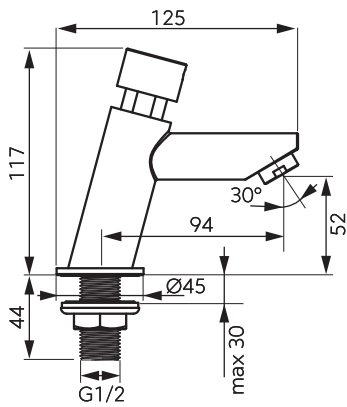
Sprchová podomítková baterie s tlačným ventilem na studenou/míchanou vodu
Built-in shower valve with flow control for cold/mixed water

Provedení	Kód	Bez DPH (Kč)	S DPH (Kč)	Without VAT (€)	With VAT (€)
chrom	Z503SQ	1 652	1 999	66,08	79,30

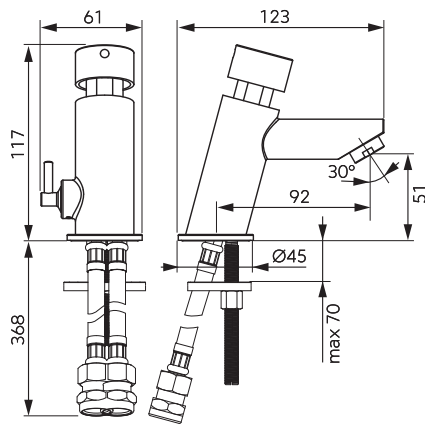
**MM10****Mechanický směšovač pro baterie 3/8"**
Mechanical water mixer for for shut-off mixers 3/8"

Provedení	Kód	Bez DPH (Kč)	S DPH (Kč)	Without VAT (€)	With VAT (€)
chrom	MM10	487	589	19,48	23,38

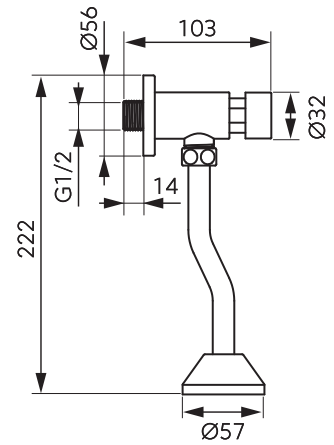
Z501



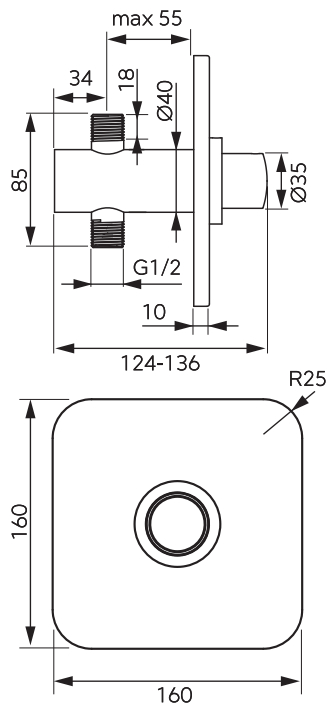
Z501R



Z502



Z503SQ



TVAROVKY PROFI

FERRO®



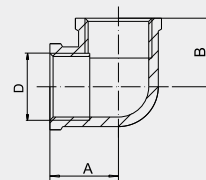
Popis:

Profesionály uznávaná série tvarovek FERRO PROFI, která díky zesíleným stěnám zajišťuje pevné a bezpečné spoje, které zaručí dlouholetou životnost.





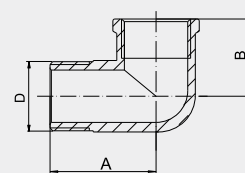
FT201
Koleno MM
Elbow FF



p_{nom} [MPa]	A [mm]	B [mm]	D	Kód	balení (ks)	bez DPH (Kč)	s DPH (Kč)	bez DPH (€)	s DPH (€)
1,6	20	20	1/4"	FT201/8	10	46	56	1,84	2,21
1,6	20,5	20,5	3/8"	FT201/10	10	46	56	1,84	2,21
1,6	21,5	21,5	1/2"	FT201/15	8	60	73	2,40	2,88
1,6	29,5	29,5	3/4"	FT201/20	10	110	133	4,40	5,28
1,6	31,5	31,5	1"	FT201/25	5	141	171	5,64	6,77
1,6	41	41	5/4"	FT201/32	2	246	298	9,84	11,81
1,6	45,5	45,5	6/4"	FT201/40	4	369	446	14,76	17,71
1,6	57	57	2"	FT201/50	4	692	837	27,68	33,22



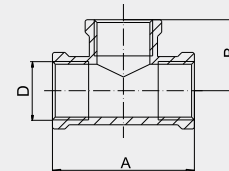
FT202
Koleno ŠM
Elbow MF



p_{nom} [MPa]	A [mm]	B [mm]	D	Kód	balení (ks)	bez DPH (Kč)	s DPH (Kč)	bez DPH (€)	s DPH (€)
1,6	26	19,5	1/4"	FT202/8	8	41	50	1,64	1,97
1,6	26,5	19,5	3/8"	FT202/10	8	46	56	1,84	2,21
1,6	32,5	23,5	1/2"	FT202/15	10	75	91	3,00	3,60
1,6	40,5	29,5	3/4"	FT202/20	10	123	149	4,92	5,90
1,6	46	30,5	1"	FT202/25	5	179	217	7,16	8,59
1,6	50	39,5	5/4"	FT202/32	2	331	401	13,24	15,89
1,6	57	45,5	6/4"	FT202/40	4	427	517	17,08	20,50
1,6	69	53,5	2"	FT202/50	4	750	908	30,00	36,00



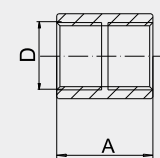
FT203
T - kus MMM
3-way brass fitting FFF



p_{nom} [MPa]	A [mm]	B [mm]	D	Kód	balení (ks)	bez DPH (Kč)	s DPH (Kč)	bez DPH (€)	s DPH (€)
1,6	40	20	1/4"	FT203/8	9	56	68	2,24	2,69
1,6	40	20	3/8"	FT203/10	9	57	69	2,28	2,74
1,6	51	25,5	1/2"	FT203/15	10	90	109	3,60	4,32
1,6	59	28,5	3/4"	FT203/20	10	123	149	4,92	5,90
1,6	65	32,5	1"	FT203/25	5	189	229	7,56	9,07
1,6	83	39,5	5/4"	FT203/32	2	284	344	11,36	13,63
1,6	98	49	6/4"	FT203/40	2	455	551	18,20	21,84
1,6	115	57,5	2"	FT203/50	3	645	780	25,80	30,96



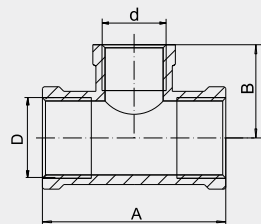
FT204
Nátrubek
Brass socket



p_{nom} [MPa]	A [mm]	D	Kód	balení (ks)	bez DPH (Kč)	s DPH (Kč)	bez DPH (€)	s DPH (€)
1,6	23	1/4"	FT204/8	10	18	22	0,72	0,86
1,6	19,5	3/8"	FT204/10	10	22	27	0,88	1,06
1,6	30	1/2"	FT204/15	10	44	53	1,76	2,11
1,6	33,5	3/4"	FT204/20	10	52	63	2,08	2,50
1,6	35	1"	FT204/25	8	107	129	4,28	5,14
1,6	35,5	5/4"	FT204/32	5	189	229	7,56	9,07
1,6	48	6/4"	FT204/40	4	237	287	9,48	11,38
1,6	60	2"	FT204/50	3	351	425	14,04	16,85



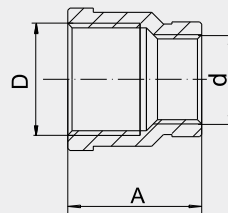
FT217
T - kus redukovaný MMM
3-way reduced brass fitting FFF



P _{nom} [MPa]	A [mm]	B [mm]	D	d	Kód	balení (ks)	bez DPH (Kč)	s DPH (Kč)	bez DPH (€)	s DPH (€)
1,6	40	20	3/4"	1/2"	FT217/20	10	132	160	5,28	6,34
1,6	65	32,5	1"	1/2"	FT217/252	8	175	212	7,00	8,40
1,6	83	39,5	1"	3/4"	FT217/25	8	184	223	7,36	8,83
1,6	86	43	5/4"	1"	FT217/32	4	313	379	12,52	15,02
1,6	81	42	5/4"	1/2"	FT217/323	4	275	333	11,00	13,20
1,6	84	43	5/4"	3/4"	FT217/322	4	293	355	11,72	14,06



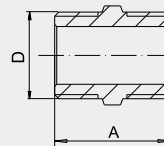
FT218
Nátrubek redukovaný MM
Socket reduced FF



P _{nom} [MPa]	A [mm]	D	d	Kód	balení (ks)	bez DPH (Kč)	s DPH (Kč)	bez DPH (€)	s DPH (€)
1,6	25	1/2"	3/8"	FT218/10	9	37	45	1,48	1,78
1,6	31,5	3/4"	1/2"	FT218/15	8	59	71	2,36	2,83
1,6	43	1"	3/4"	FT218/20	10	98	119	3,92	4,70
1,6	48	5/4"	1"	FT218/32	4	189	229	7,56	9,07
1,6	42	1"	1/2"	FT218/252	7	141	171	5,64	6,77
1,6	53	6/4"	1"	FT218/402	4	246	298	9,84	11,81



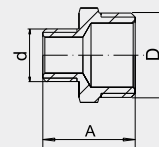
FT205
Vsuvka
Brass nipple



P _{nom} [MPa]	A [mm]	⬡ [mm]	D	Kód	balení (ks)	bez DPH (Kč)	s DPH (Kč)	bez DPH (€)	s DPH (€)
1,6	22,5	14	1/4"	FT205/8	20	14	17	0,56	0,67
1,6	22,5	18	3/8"	FT205/10	20	23	28	0,92	1,10
1,6	28	21	1/2"	FT205/15	12	37	45	1,48	1,78
1,6	31	27	3/4"	FT205/20	10	46	56	1,84	2,21
1,6	36,5	34	1"	FT205/25	10	94	114	3,76	4,51
1,6	43	46	5/4"	FT205/32	8	141	171	5,64	6,77
1,6	44,5	54	6/4"	FT205/40	4	179	217	7,16	8,59
1,6	48,5	64	2"	FT205/50	2	284	344	11,36	13,63



FT206
Vsuvka redukovaná ŠŠ
Reduced nipple MM

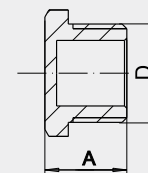


P _{nom} [MPa]	A [mm]	D	d	Kód	balení (ks)	bez DPH (Kč)	s DPH (Kč)	bez DPH (€)	s DPH (€)
1,6	21,5	3/8"	1/4"	FT206/8	10	18	22	0,72	0,86
1,6	27	1/2"	3/8"	FT206/10	10	28	34	1,12	1,34
1,6	29	3/4"	1/2"	FT206/15	10	46	56	1,84	2,21
1,6	35	1"	3/4"	FT206/20	10	78	94	3,12	3,74
1,6	35	1"	1/2"	FT206/252	6	89	108	3,56	4,27
1,6	32,5	5/4"	1"	FT206/25	3	132	160	5,28	6,34
1,6	39,5	6/4"	5/4"	FT206/32	4	189	229	7,56	9,07
1,6	40,5	6/4"	1"	FT206/402	5	189	229	7,56	9,07
1,6	38,5	6/4"	3/4"	FT206/403	4	179	217	7,16	8,59



FT207

Zátka
Screw brass plug


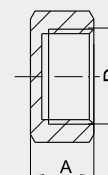


p_{nom} [MPa]	A [mm]	 [mm]	D	Kód	balení (ks)	bez DPH (Kč)	s DPH (Kč)	bez DPH (€)	s DPH (€)
1,6	13,5	16	1/4"	FT207/8	10	14	17	0,56	0,67
1,6	17	19	3/8"	FT207/10	10	21	25	0,84	1,01
1,6	17,5	24	1/2"	FT207/15	10	28	34	1,12	1,34
1,6	19	29	3/4"	FT207/20	10	37	45	1,48	1,78
1,6	22	38	1"	FT207/25	5	70	85	2,80	3,36
1,6	26	45	5/4"	FT207/32	5	123	149	4,92	5,90
1,6	25	49,5	6/4"	FT207/40	4	141	171	5,64	6,77
1,6	26,5	66	2"	FT207/50	3	246	298	9,84	11,81



FT208

Víčko
Brass cap

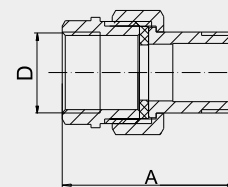


p_{nom} [MPa]	A [mm]	 [mm]	D	Kód	balení (ks)	bez DPH (Kč)	s DPH (Kč)	bez DPH (€)	s DPH (€)
1,6	13,5	20	3/8"	FT208/10	10	18	22	0,72	0,86
1,6	14	26	1/2"	FT208/15	10	31	38	1,24	1,49
1,6	15,5	31	3/4"	FT208/20	10	39	47	1,56	1,87
1,6	15,5	36	1"	FT208/25	5	46	56	1,84	2,21
1,6	17	46	5/4"	FT208/32	5	84	102	3,36	4,03
1,6	19	52	6/4"	FT208/40	4	117	142	4,68	5,62
1,6	19	64	2"	FT208/50	4	170	206	6,80	8,16



FT209

Topenářské šroubení s plochým těsněním
Brass screwed fitting with flat gasket for heating engineering

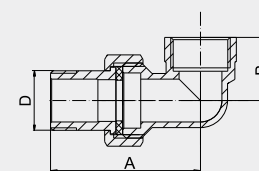


p_{nom} [MPa]	A [mm]	 [mm]	D	Kód	balení (ks)	bez DPH (Kč)	s DPH (Kč)	bez DPH (€)	s DPH (€)
1,6	48,5	20/24	3/8"	FT209/10	10	59	71	2,36	2,83
1,6	52,5	24/30	1/2"	FT209/15	8	104	126	4,16	4,99
1,6	54,5	31/37	3/4"	FT209/20	10	156	189	6,24	7,49
1,6	71	36/45	1"	FT209/25	6	243	294	9,72	11,66
1,6	69,5	47/53	5/4"	FT209/32	2	304	368	12,16	14,59
1,6	75,5	53/65	6/4"	FT209/40	2	455	551	18,20	21,84
1,6	80	72/67	2"	FT209/50	2	607	734	24,28	29,14




FT210

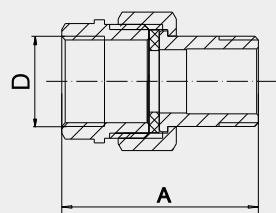
Topenářské šroubení 90° s plochým těsněním
Brass screwed fitting 90° with flat gasket for heating engineering



p_{nom} [MPa]	A [mm]	B [mm]	 [mm]	D	Kód	balení (ks)	bez DPH (Kč)	s DPH (Kč)	bez DPH (€)	s DPH (€)
1,6	49	23	21/24	3/8"	FT210/10	10	71	86	2,84	3,41
1,6	56	24	24/30	1/2"	FT210/15	10	124	150	4,96	5,95
1,6	66,5	28	32/37	3/4"	FT210/20	4	189	229	7,56	9,07
1,6	76,5	37	37/45	1"	FT210/25	4	284	344	11,36	13,63
1,6	80	43	49/53	5/4"	FT210/32	2	369	446	14,76	17,71
1,6	91,5	53	53/65	6/4"	FT210/40	3	683	826	27,32	32,78
1,6	108,5	65	71,5/66	2"	FT210/50	2	1 111	1 344	44,44	53,33



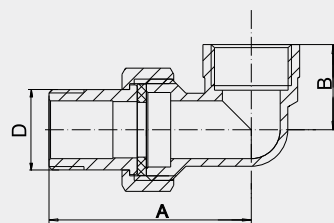
FT211
Topenářské šroubení s plochým těsněním,
niklované
 Brass screwed fitting with flat gasket for heating engineering
 Nickel - coated



p_{nom} [MPa]	A [mm]	 [mm]	D	Kód	balení (ks)	bez DPH (Kč)	s DPH (Kč)	bez DPH (€)	s DPH (€)
1,6	48,5	20/24	3/8"	FT211/10	10	61	74	2,44	2,93
1,6	52,5	24/30	1/2"	FT211/15	8	102	123	4,08	4,90
1,6	54,5	31/37	3/4"	FT211/20	10	151	183	6,04	7,25
1,6	71	37/45	1"	FT211/25	4	237	287	9,48	11,38
1,6	69,5	49/53	5/4"	FT211/32	2	351	425	14,04	16,85
1,6	75,5	53/65	6/4"	FT211/40	2	531	643	21,24	25,49



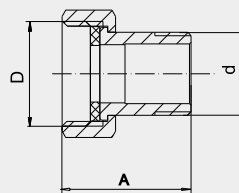
FT212
Topenářské šroubení 90° s plochým těsněním,
niklované
 Brass screwed fitting 90° with flat gasket for heating engineering
 Nickel - coated



p_{nom} [MPa]	A [mm]	B [mm]	 [mm]	D	Kód	balení (ks)	bez DPH (Kč)	s DPH (Kč)	bez DPH (€)	s DPH (€)
1,6	49	23	21/24	3/8"	FT212/10	10	69	83	2,76	3,31
1,6	56	24	26/30	1/2"	FT212/15	10	128	155	5,12	6,14
1,6	66,5	28	32/37	3/4"	FT212/20	4	189	229	7,56	9,07



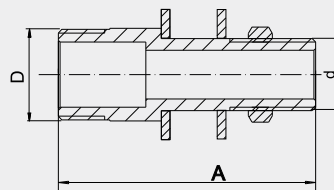
FT213
Převlečná matka s dřikem a plochým těsněním
 Sleeve nut with shank and flat gasket



p_{nom} [MPa]	A [mm]	d	D	Kód	balení (ks)	bez DPH (Kč)	s DPH (Kč)	bez DPH (€)	s DPH (€)
1,6	32,5	3/8"	1/2"	FT213/10	10	52	63	2,08	2,50
1,6	37	1/2"	3/4"	FT213/15	8	73	88	2,92	3,50
1,6	41	3/4"	1"	FT213/20	9	98	119	3,92	4,70
1,6	44	1"	5/4"	FT213/25	5	141	171	5,64	6,77



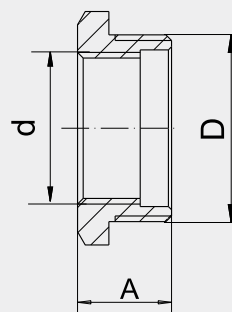
FT214
Prodloužení do bytového jádra 1/2" x 3/4"
 Flanged connection for sanitary unit 1/2" x 3/4"



p_{nom} [MPa]	A [mm]	d	D	Kód	balení (ks)	bez DPH (Kč)	s DPH (Kč)	bez DPH (€)	s DPH (€)
1,6	75	1/2"	3/4"	FT214/75	15	112	136	4,48	5,38
1,6	95	1/2"	3/4"	FT214/95	12	141	171	5,64	6,77
1,6	115	1/2"	3/4"	FT214/115	15	151	183	6,04	7,25



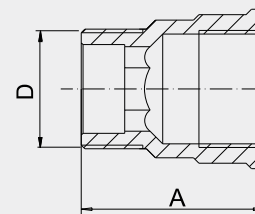
FT215
Redukce ŠM
Reduction MF



p _{nom} [MPa]	A [mm]	⬡ [mm]	D/d	Kód	balení (ks)	bez DPH (Kč)	s DPH (Kč)	bez DPH (€)	s DPH (€)
1,6	14	17	3/8" x 1/4"	FT215/10	10	14	17	0,56	0,67
1,6	17	21	1/2" x 1/4"	FT215/152	10	28	34	1,12	1,34
1,6	17	21	1/2" x 3/8"	FT215/15	10	22	27	0,88	1,06
1,6	21,5	27	3/4" x 3/8"	FT215/202	10	44	53	1,76	2,11
1,6	18,5	27	3/4" x 1/2"	FT215/20	10	32	39	1,28	1,54
1,6	21,5	34	1" x 1/2"	FT215/252	10	70	85	2,80	3,36
1,6	21	34	1" x 3/4"	FT215/25	10	51	62	2,04	2,45
1,6	25	43	5/4" x 3/4"	FT215/322	5	141	171	5,64	6,77
1,6	25	43	5/4" x 1/2"	FT215/323	5	161	195	6,44	7,73
1,6	26	43	5/4" x 1"	FT215/32	5	110	133	4,40	5,28
1,6	26	54	6/4" x 1"	FT215/402	4	170	206	6,80	8,16
1,6	26	54	6/4" x 5/4"	FT215/40	4	121	146	4,84	5,81
1,6	30	66	2" x 5/4"	FT215/502	4	265	321	10,60	12,72
1,6	30	66	2" x 6/4"	FT215/50	4	227	275	9,08	10,90



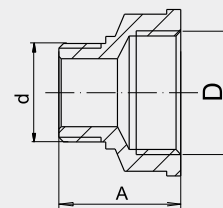
FT216
Prodloužení kované
Forged flanged connection



p _{nom} [MPa]	A [mm]	D	Kód	balení (ks)	bez DPH (Kč)	s DPH (Kč)	bez DPH (€)	s DPH (€)
1,6	22	3/8" x 10 mm	FT216/1010	20	24	29	0,96	1,15
1,6	26	3/8" x 15 mm	FT216/1015	10	28	34	1,12	1,34
1,6	31,5	3/8" x 20 mm	FT216/1020	10	37	45	1,48	1,78
1,6	36,5	3/8" x 25 mm	FT216/1025	8	46	56	1,84	2,21
1,6	22	1/2" x 10 mm	FT216/1510	20	31	38	1,24	1,49
1,6	27	1/2" x 15 mm	FT216/1515	10	39	47	1,56	1,87
1,6	31,5	1/2" x 20 mm	FT216/1520	10	46	56	1,84	2,21
1,6	36,5	1/2" x 25 mm	FT216/1525	10	52	63	2,08	2,50
1,6	43,5	1/2" x 30 mm	FT216/1530	10	60	73	2,40	2,88
1,6	51,5	1/2" x 40 mm	FT216/1540	10	82	99	3,28	3,94
1,6	61,5	1/2" x 50 mm	FT216/1550	10	101	122	4,04	4,85
1,6	71,5	1/2" x 60 mm	FT216/1560	4	117	142	4,68	5,62
1,6	91,5	1/2" x 80 mm	FT216/1580	8	151	183	6,04	7,25
1,6	111,5	1/2" x 100 mm	FT216/15100	2	189	229	7,56	9,07
1,6	24	3/4" x 10 mm	FT216/2010	20	39	47	1,56	1,87
1,6	29,5	3/4" x 15 mm	FT216/2015	8	52	63	2,08	2,50
1,6	33,5	3/4" x 20 mm	FT216/2020	10	59	71	2,36	2,83
1,6	38,5	3/4" x 25 mm	FT216/2025	10	70	85	2,80	3,36
1,6	43,5	3/4" x 30 mm	FT216/2030	9	78	94	3,12	3,74
1,6	53,5	3/4" x 40 mm	FT216/2040	8	84	102	3,36	4,03
1,6	63,5	3/4" x 50 mm	FT216/2050	6	113	137	4,52	5,42
1,6	34	1" x 15 mm	FT216/2515	6	100	121	4,00	4,80
1,6	39	1" x 20 mm	FT216/2520	10	110	133	4,40	5,28
1,6	50,5	1" x 30 mm	FT216/2530	10	141	171	5,64	6,77
1,6	60,5	1" x 40 mm	FT216/2540	10	189	229	7,56	9,07
1,6	70,5	1" x 50 mm	FT216/2550	4	208	252	8,32	9,98



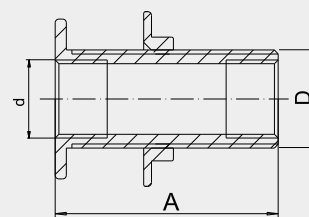
FT221
Redukované prodloužení ŠM
 Extension reduced MF



p_{nom} [MPa]	A [mm]	d	[mm]	D	Kód	balení (ks)	bez DPH (Kč)	s DPH (Kč)	bez DPH (€)	s DPH (€)
1,6	23,5	1/4"	21	3/8"	FT221/10	12	24	29	0,96	1,15
1,6	24	3/8"	24	1/2"	FT221/15	9	31	38	1,24	1,49
1,6	26	1/2"	30	3/4"	FT221/20	10	52	63	2,08	2,50
1,6	30,5	3/4"	37	1"	FT221/25	10	81	98	3,24	3,89
1,6	32	1/2"	37	1"	FT221/252	10	84	102	3,36	4,03
1,6	36	1"	47	5/4"	FT221/32	2	141	171	5,64	6,77



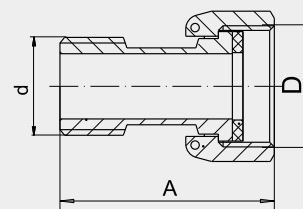
FT220
Prodloužení do bytového jádra
 Flanged connection for sanitary unit



p_{nom} [MPa]	A [mm]	d	[mm]	D	Kód	balení (ks)	bez DPH (Kč)	s DPH (Kč)	bez DPH (€)	s DPH (€)
1,6	50	3/8"	25	1/2"	FT220/15	6	78	94	3,12	3,74
1,6	60	1/2"	30	3/4"	FT220/20	9	161	195	6,44	7,73
1,6	70	3/4"	37	1"	FT220/25	4	237	287	9,48	11,38



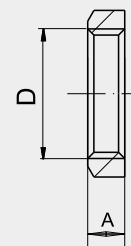
FT229
Sada plombovacího šroubení k vodoměrům (2 ks)
 Set of sealing screw fittings for water flowmeter (2 pcs)



p_{nom} [MPa]	A [mm]	d	[mm]	D	Kód	balení (ks)	bez DPH (Kč)	s DPH (Kč)	bez DPH (€)	s DPH (€)
1,6	45,7	1/2"	29	3/4"	FT229/15	10	128	155	5,12	6,14
1,6	56,5	3/4"	36	1"	FT229/20	5	179	217	7,16	8,59



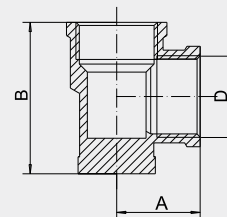
FT230
Matice s přírubou
 Female screw with flange



p_{nom} [MPa]	A [mm]	[mm]	D	Kód	balení (ks)	bez DPH (Kč)	s DPH (Kč)	bez DPH (€)	s DPH (€)
1,6	6	24	1/2"	FT230/15	50	13	16	0,52	0,62
1,6	7	30	3/4"	FT230/20	25	22	27	0,88	1,06
1,6	6,5	35	1"	FT230/25	25	28	34	1,12	1,34



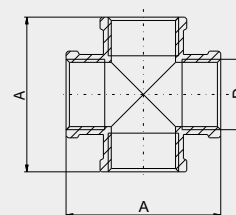
FT231
Nástěnka
Wall fitting



p _{nom} [MPa]	A [mm]	B [mm]	D	Kód	balení (ks)	bez DPH (Kč)	s DPH (Kč)	bez DPH (€)	s DPH (€)
1,6	24	39	1/2"	FT231/15	8	82	99	3,28	3,94
1,6	27	49	3/4"	FT231/20	6	128	155	5,12	6,14



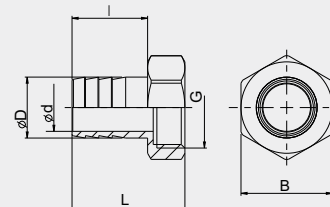
FT232
Kříž MMMM
4-way brass fitting FFFF



p _{nom} [MPa]	A [mm]	D	Kód	balení (ks)	bez DPH (Kč)	s DPH (Kč)	bez DPH (€)	s DPH (€)
1,6	50	1/2"	FT232/15	8	94	114	3,76	4,51
1,6	58	3/4"	FT232/20	6	141	171	5,64	6,77
1,6	65	1"	FT232/25	6	246	298	9,84	11,81



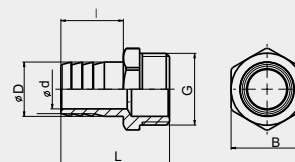
FT233
Hadičnick, vnitřní závit
Hose connection, female thread



p _{nom} [MPa]	L [mm]	l [mm]	D [mm]	d [mm]	⊙ B	G	Kód	balení (ks)	bez DPH (Kč)	s DPH (Kč)	bez DPH (€)	s DPH (€)
1,6	31,5	19	10	6	25	1/2"	FT233/1510	10	31	38	1,24	1,49
1,6	31,5	19	12	8	25	1/2"	FT233/1512	10	31	38	1,24	1,49
1,6	31,5	19	14	9,5	25	1/2"	FT233/1514	10	36	44	1,44	1,73
1,6	35,5	23	20	14,5	25	1/2"	FT233/1520	8	46	56	1,84	2,21
1,6	36,3	23	20	14,5	30,5	3/4"	FT233/2020	8	59	71	2,36	2,83
1,6	46,3	31	25	19,5	37,5	1"	FT233/2525	6	97	117	3,88	4,66



FT234
Hadičnick, vnější závit
Hose connection, male thread


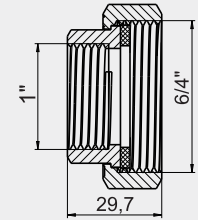


p _{nom} [MPa]	L [mm]	l [mm]	D [mm]	d [mm]	⊙ B	G	Kód	balení (ks)	bez DPH (Kč)	s DPH (Kč)	bez DPH (€)	s DPH (€)
1,6	34,5	19	10	6	21	1/2"	FT234/1510	10	28	34	1,12	1,34
1,6	34,5	19	12	8	21	1/2"	FT234/1512	10	28	34	1,12	1,34
1,6	34,5	19	14	9,5	21	1/2"	FT234/1514	10	31	38	1,24	1,49
1,6	38,5	23	18	12,5	21	1/2"	FT234/1518	10	41	50	1,64	1,97
1,6	38,5	23	20	14,5	21	1/2"	FT234/1520	8	43	52	1,72	2,06
1,6	40	23	20	14,5	26,5	3/4"	FT234/2020	8	53	64	2,12	2,54
1,6	51	31	25	19,5	33,5	1"	FT234/2525	6	92	111	3,68	4,42



FT235
Převlečná matka s dřikem a plochým těsněním
 Sleeve nut with shank and flat gasket

• PN 16

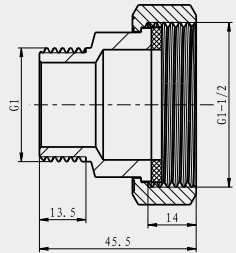


p _{nom} [MPa]	A [mm]	⬡ [mm]	d	D	Kód	balení (ks)	bez DPH (Kč)	s DPH (Kč)	bez DPH (€)	s DPH (€)
1,6	29,7	38	1"	6/4"	FT235/25	8	151	183	6,04	7,25



FT236
Půlšroubení k čerpadlu ŠM
 Half pipe union for pumps MF

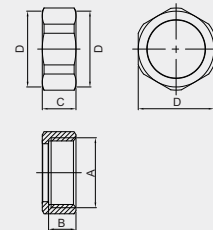
• PN 16



p _{nom} [MPa]	A [mm]	⬡ [mm]	d	D	Kód	balení (ks)	bez DPH (Kč)	s DPH (Kč)	bez DPH (€)	s DPH (€)
1,6	45,5	52	1"	6/4"	FT236/25	2	179	217	7,16	8,59



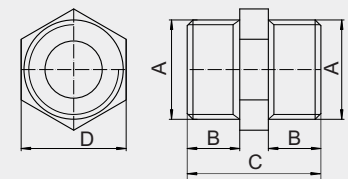
FT305
Mosazná matka (vhodné pro solární systémy)
 Brass nut (for solar systems)



A	B [mm]	C [mm]	D [mm]	Rozměr	Kód	balení (ks)	bez DPH (Kč)	s DPH (Kč)	bez DPH (€)	s DPH (€)
G3/4	11,5	14	29	3/4"	FT305/20	10	31	38	1,24	1,49
G1	13	16	36	1"	FT305/25	10	52	63	2,08	2,50



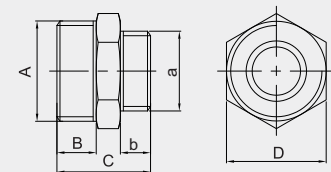
FT306
Mosazná vsuvka (vhodné pro solární systémy)
 Brass nipple (for solar systems)



A	B [mm]	C [mm]	D [mm]	Rozměr	Kód	balení (ks)	bez DPH (Kč)	s DPH (Kč)	bez DPH (€)	s DPH (€)
G1/2	11	28	28	1/2"	FT306/15	10	47	57	1,88	2,26
G3/4	12	30,5	27	3/4"	FT306/20	10	73	88	2,92	3,50
G1	12	32	33	1"	FT306/25	10	107	129	4,28	5,14



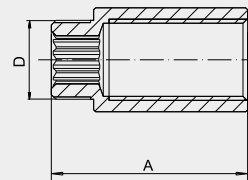
FT307
Mosazná vsuvka redukována (vhodné pro solární systémy)
 Brass reduced nipple (for solar systems)



A	a	B [mm]	b [mm]	C [mm]	D [mm]	Rozměr	Kód	balení (ks)	bez DPH (Kč)	s DPH (Kč)	bez DPH (€)	s DPH (€)
G3/4	G1/2	11,5	10	29,5	26,5	3/4"-1/2"	FT307/15	10	63	76	2,52	3,02
G1	G3/4	13	10	30	33	1"-3/4"	FT307/20	10	107	129	4,28	5,14



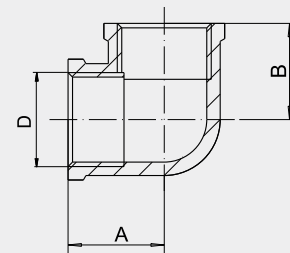
FT219
Prodloužení chromované
 Chrome flanged connection



p _{nom} [MPa]	A [mm]	D	Kód	balení (ks)	bez DPH (Kč)	s DPH (Kč)	bez DPH (€)	s DPH (€)
1,6	21	1/2" x 10 mm	FT219/1510	10	33	40	1,32	1,58
1,6	26	1/2" x 15 mm	FT219/1515	10	46	56	1,84	2,21
1,6	31	1/2" x 20 mm	FT219/1520	10	56	68	2,24	2,69
1,6	36	1/2" x 25 mm	FT219/1525	10	65	79	2,60	3,12
1,6	41	1/2" x 30 mm	FT219/1530	10	73	88	2,92	3,50
1,6	61	1/2" x 50 mm	FT219/1550	10	107	129	4,28	5,14
1,6	111	1/2" x 100 mm	FT219/15100	4	189	229	7,56	9,07



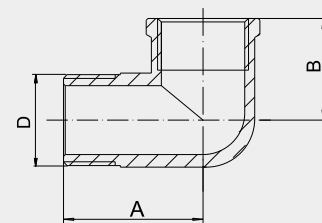
FT222
Koleno chromované MM
 Elbow chrome FF



p _{nom} [MPa]	A [mm]	B [mm]	D	Kód	balení (ks)	bez DPH (Kč)	s DPH (Kč)	bez DPH (€)	s DPH (€)
1,6	20,5	20,5	3/8"	FT222/10	10	51	62	2,04	2,45
1,6	21,5	21,5	1/2"	FT222/15	8	60	73	2,40	2,88
1,6	29,5	29,5	3/4"	FT222/20	10	121	146	4,84	5,81



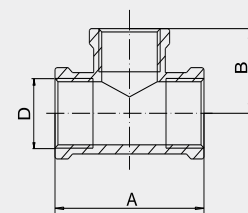
FT223
Koleno chromované ŠM
 Elbow chrome MF



p _{nom} [MPa]	A [mm]	B [mm]	D	Kód	balení (ks)	bez DPH (Kč)	s DPH (Kč)	bez DPH (€)	s DPH (€)
1,6	26,5	19,5	3/8"	FT223/10	8	49	59	1,96	2,35
1,6	32,5	23,5	1/2"	FT223/15	10	78	94	3,12	3,74
1,6	40,5	29,5	3/4"	FT223/20	10	128	155	5,12	6,14



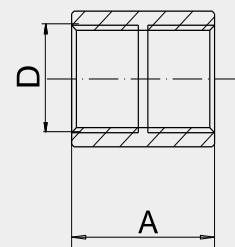
FT224
T - kus chromovaný MMM
 3-way brass fitting chrome FFF



p _{nom} [MPa]	A [mm]	B [mm]	D	Kód	balení (ks)	bez DPH (Kč)	s DPH (Kč)	bez DPH (€)	s DPH (€)
1,6	40	20	3/8"	FT224/10	9	60	73	2,40	2,88
1,6	51	25	1/2"	FT224/15	10	90	109	3,60	4,32
1,6	59	28,5	3/4"	FT224/20	10	141	171	5,64	6,77



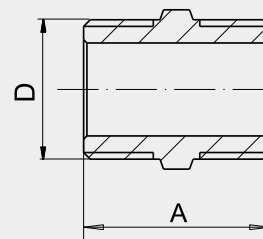
FT225
Nátrubek chromovaný
Brass socket chrome



D _{nom} [MPa]	A [mm]	D	Kód	balení (ks)	bez DPH (Kč)	s DPH (Kč)	bez DPH (€)	s DPH (€)
1,6	19,5	3/8"	FT225/10	10	28	34	1,12	1,34
1,6	30	1/2"	FT225/15	10	41	50	1,64	1,97
1,6	33,5	3/4"	FT225/20	10	60	73	2,40	2,88



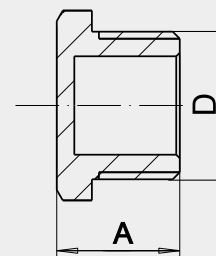
FT226
Vsuvka chromovaná
Brass nipple chrome



D _{nom} [MPa]	A [mm]	D	⬡ [mm]	Kód	balení (ks)	bez DPH (Kč)	s DPH (Kč)	bez DPH (€)	s DPH (€)
1,6	22,5	3/8"	17	FT226/10	20	23	28	0,92	1,10
1,6	28	1/2"	21	FT226/15	10	36	44	1,44	1,73
1,6	31	3/4"	27	FT226/20	10	51	62	2,04	2,45



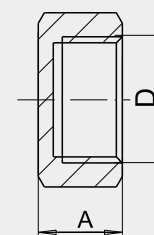
FT227
Zátka chromovaná
Screw brass plug chrome



D _{nom} [MPa]	A [mm]	D	⬡ [mm]	Kód	balení (ks)	bez DPH (Kč)	s DPH (Kč)	bez DPH (€)	s DPH (€)
1,6	17	3/8"	19	FT227/10	10	22	27	0,88	1,06
1,6	17,5	1/2"	24	FT227/15	10	28	34	1,12	1,34
1,6	19	3/4"	29	FT227/20	10	40	48	1,60	1,92



FT228
Vičko chromované
Brass cap chrome

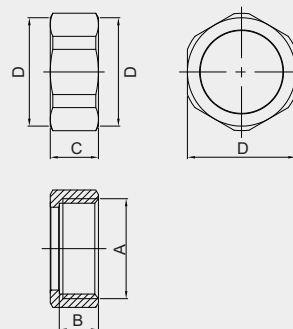


D _{nom} [MPa]	A [mm]	D	⬡ [mm]	Kód	balení (ks)	bez DPH (Kč)	s DPH (Kč)	bez DPH (€)	s DPH (€)
1,6	13,5	3/8"	20	FT228/10	10	21	25	0,84	1,01
1,6	14	1/2"	26	FT228/15	10	31	38	1,24	1,49
1,6	15,5	3/4"	31	FT228/20	10	37	45	1,48	1,78



FT305

Mosazná matka (vhodné pro solární systémy)
Brass nut (for solar systems)

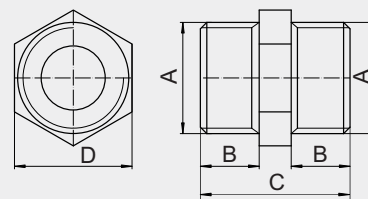


A	B [mm]	C [mm]	D [mm]	Rozměr	Kód	balení (ks)	bez DPH (Kč)	s DPH (Kč)	bez DPH (€)	s DPH (€)
G3/4	11,5	14	29	3/4"	FT305/20	10	31	38	1,24	1,49
G1	13	16	36	1"	FT305/25	10	52	63	2,08	2,50



FT306

Mosazná vsuvka (vhodné pro solární systémy)
Brass nipple (for solar systems)

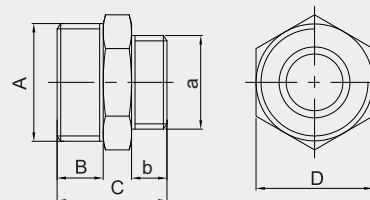


A	B [mm]	C [mm]	D [mm]	Rozměr	Kód	balení (ks)	bez DPH (Kč)	s DPH (Kč)	bez DPH (€)	s DPH (€)
G1/2	11	28	28	1/2"	FT306/15	10	47	57	1,88	2,26
G3/4	12	30,5	27	3/4"	FT306/20	10	73	88	2,92	3,50
G1	12	32	33	1"	FT306/25	10	107	129	4,28	5,14



FT307


Mosazná vsuvka redukována (vhodné pro solární systémy)
Brass reduced nipple (for solar systems)



A	a	B [mm]	b [mm]	C [mm]	D [mm]	Rozměr	Kód	balení (ks)	bez DPH (Kč)	s DPH (Kč)	bez DPH (€)	s DPH (€)
G3/4	G1/2	11,5	10	29,5	26,5	3/4"-1/2"	FT307/15	10	63	76	2,52	3,02
G1	G3/4	13	10	30	33	1"-3/4"	FT307/20	10	107	129	4,28	5,14

Připojovací hadičky

FERRO®



Těsnění NBR

Opletení
z nerezové oceli

Maximální
pracovní teplota média
90 °C

Nominální
tlak 1,0 MPa

Mosazné prvky
z CW617N



Výhody:

- Silné a odolné opletky z nerezové oceli
 - odolný vůči usazování vápničku
 - při kontaktu s vodou nedochází k tvorbě skvrn na povrchu, opticky připomínající korozi
- Ocelové a mosazné prvky spojující pružnou část s koncovkou hadice zajišťují dlouhodobé, spolehlivé a těsné spojení
- Všechna flexibilní připojení jsou 100% testována na těsnost
- Jednoduchá struktura a vysoká spolehlivost

Pracovní parametry a rozsah použití:

- Jmenovitý tlak: 1,0 MPa (10 bar)
- Maximální pracovní teplota média: 90 °C
- Pracovní média: voda (systémy zásobování vodou a ústřední topení)

Zpracování a materiály:

- Připojení (upínací matice a konce připojení): poniklovaná nebo pochromovaná mosaz
- Vnější opletky a kompresní návleky: nerezová ocel AISI 304
- Ploché těsnění nebo O-kroužky: EPDM nebo NBR

Řez hadičkou:

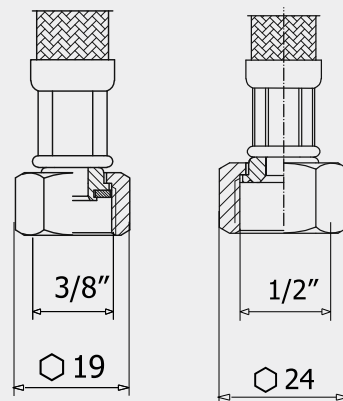




101, 103, 104

Nerezová opletená hadička MM Steel braided inlet hose FF

• 9 x 13 mm. PN 10. $t_{max} = 90\text{ °C}$



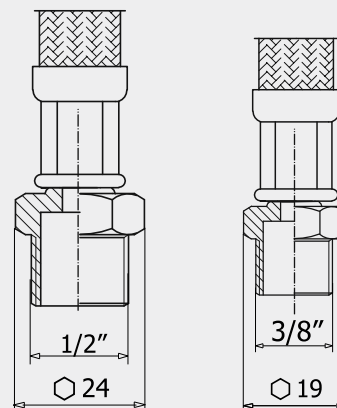
Rozměr	Balení	Kód M 3/8" x M 3/8"	Kód M 1/2" x M 3/8"	Kód M 1/2" x M 1/2"	bez DPH (Kč)	s DPH (Kč)	bez DPH (€)	s DPH (€)
20 cm	10	101/20	103/20	104/20	51	62	2,04	2,45
30 cm	10	101/30	103/30	104/30	52	63	2,08	2,50
40 cm	10	101/40	103/40	104/40	60	73	2,40	2,88
50 cm	10	101/50	103/50	104/50	65	79	2,60	3,12
60 cm	10	101/60	103/60	104/60	75	91	3,00	3,60
80 cm	10	101/80	103/80	104/80	84	102	3,36	4,03
100 cm	10	101/100	103/100	104/100	109	132	4,36	5,23
120 cm	1	101/120	103/120	104/120	110	133	4,40	5,28
150 cm	1	101/150	103/150	104/150	121	146	4,84	5,81
180 cm	1	101/180	103/180	104/180	141	171	5,64	6,77
210 cm	1	101/210	103/210	104/210	170	206	6,80	8,16



111 - 114

Nerezová opletená hadička ŠM Steel braided inlet hose MF

• 9 x 13 mm. PN 10. $t_{max} = 90\text{ °C}$



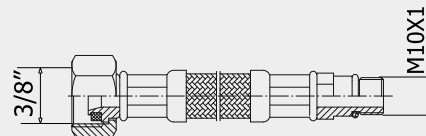
Rozměr	Balení	Kód Š3/8" x M3/8"	Kód M1/2" x Š3/8"	Kód Š1/2" x M3/8"	Kód Š1/2" x M1/2"	bez DPH (Kč)	s DPH (Kč)	bez DPH (€)	s DPH (€)
20 cm	10	111/20	-	-	114/20	51	62	2,04	2,45
30 cm	10	111/30	112/30	113/30	114/30	52	63	2,08	2,50
40 cm	10	111/40	112/40	113/40	114/40	60	73	2,40	2,88
50 cm	10	111/50	112/50	113/50	114/50	65	79	2,60	3,12
60 cm	10	111/60	112/60	113/60	114/60	75	91	3,00	3,60
80 cm	10	111/80	112/80	113/80	114/80	84	102	3,36	4,03
100 cm	10	111/100	112/100	113/100	114/100	109	132	4,36	5,23
120 cm	1	111/120	-	-	114/120	110	133	4,40	5,28
150 cm	1	111/150	-	-	114/150	121	146	4,84	5,81
180 cm	1	111/180	-	-	114/180	141	171	5,64	6,77
210 cm	1	111/210	-	-	114/210	170	206	6,80	8,16



130

Přívodní hadička ke stojánkové vodovodní baterii Inlet hose for deck-mounted mixer

- M10 x 3/8" mm. PN 10. $t_{max} = 90^{\circ}C$



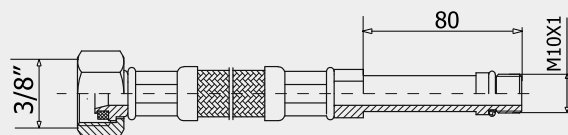
Rozměr	Balení	Kód	bez DPH (Kč)	s DPH (Kč)	bez DPH (€)	s DPH (€)
35 cm	10	130/35	75	91	3,00	3,60
50 cm	10	130/50	81	98	3,24	3,89
60 cm	10	130/60	90	109	3,60	4,32



131

Přívodní hadička ke stojánkové vodovodní baterii Inlet hose for deck-mounted mixer

- M10 x 3/8" mm. PN 10. S prodlouženým nástavcem. $t_{max} = 90^{\circ}C$
- M10 x 3/8" mm. PN 10. With extender. $t_{max} = 90^{\circ}C$



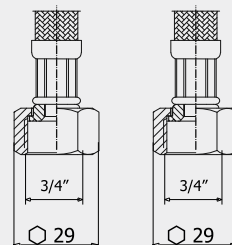
Rozměr	Balení	Kód	bez DPH (Kč)	s DPH (Kč)	bez DPH (€)	s DPH (€)
50 cm	10	131/50	107	129	4,28	5,14
70 cm	10	131/70	113	137	4,52	5,42



126

Nerezová opletená hadička M 3/4" x M 3/4" Steel braided inlet hose F 3/4" x F 3/4"

- PN 10. 13 x 17 mm. $t_{max} = 90^{\circ}C$



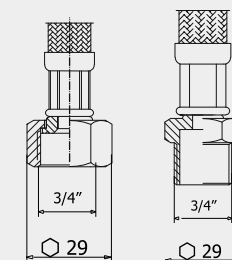
Rozměr	Balení	Kód	bez DPH (Kč)	s DPH (Kč)	bez DPH (€)	s DPH (€)
30 cm	10	126/30	123	149	4,92	5,90
40 cm	10	126/40	132	160	5,28	6,34
50 cm	10	126/50	151	183	6,04	7,25
80 cm	10	126/80	189	229	7,56	9,07



127

Nerezová opletená hadička Š 3/4" x M 3/4" Steel braided inlet hose M 3/4" x F 3/4"

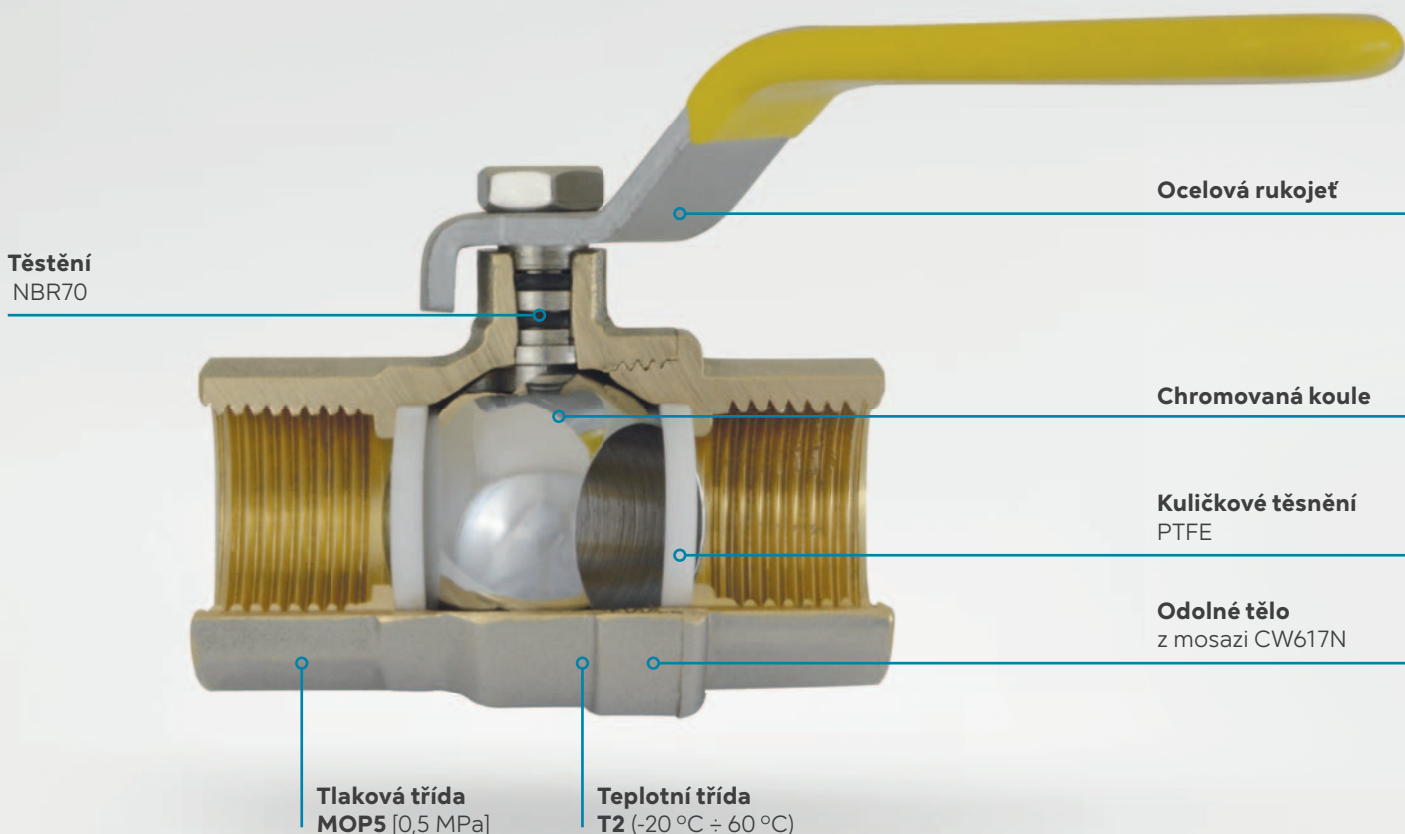
- PN 10. 13 x 17 mm. $t_{max} = 90^{\circ}C$



Rozměr	Balení	Kód	bez DPH (Kč)	s DPH (Kč)	bez DPH (€)	s DPH (€)
30 cm	10	127/30	123	149	4,92	5,90
40 cm	10	127/40	132	160	5,28	6,34
50 cm	10	127/50	151	183	6,04	7,25
80 cm	10	127/80	189	229	7,56	9,07

Kulové kohouty

PLYN

FERRO®

Výhody:

- Splňuje požadavky evropských norem
- Vysoce kvalitní materiály
- Splňuje osvědčení o stálosti vlastností
- Certifikáty a audity podle platných evropských norem

Pracovní parametry a rozsah použití:

- Tlaková třída: MOP 5 (0,5 MPa)
- Teplotní třída: T2 (-20 °C až 60 °C)
- Rodina plynu: 1, 2, 3

Zpracování a materiály:

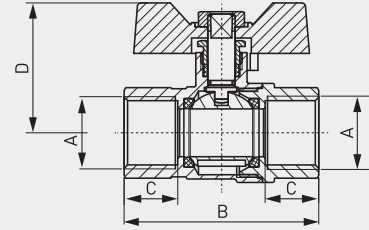
- Tělo: vysoce kvalitní mosaz CW617N
- Mosazná koule: chromovaná, leštěná
- Těsnění PTFE a NBR70
- Páka: pozinkovaná ocel, potažená žlutým plastem



PL115

Plynový kulový plnopřůtočný kohout - motýlek MM
Full-flow gas ball valve - butterfly FF

- Materiál tělesa a koule: mosaz CW617N
 Povrch koule: chrom. Těsnění koule: teflon PTFE
 Těsnění dřívku: NBR 70. Motýlek: galvanicky pokovená ocel
 Tlaková třída: MOP 5 (0,5 MPa). Teplotní třída: T2 (-20 °C ÷ 60 °C)
- Body and ball material: CW617N brass
 Ball surface: chrome. Ball sealing: PTFE
 Stem sealing: NBR70. Butterfly: plated steel
 Pressure class: MOP5 (0,5 MPa).
 Temperature class: T2 (-20 °C ÷ 60 °C)



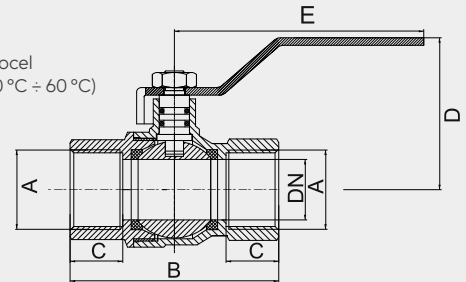
A	B [mm]	C [mm]	D [mm]	Rozměr	Kód	balení (ks)	bez DPH (Kč)	s DPH (Kč)	bez DPH (€)	s DPH (€)
1/2"	57	15,7	38	1/2"	PL115/15	16	179	217	7,16	8,59
3/4"	64	17,3	41	3/4"	PL115/20	12	284	344	11,36	13,63
1"	77,5	20,5	52,8	1"	PL115/25	7	407	492	16,28	19,54



PL137


Plynový kulový plnopřůtočný kohout - páka MM
Full-flow gas ball valve: lever FF

- Materiál tělesa a koule: mosaz CW617N
 Povrch koule: chrom. Těsnění koule: teflon PTFE
 Těsnění dřívku: NBR 70. Páčka: galvanicky pokovená ocel
 Tlaková třída: MOP 5 (0,5 MPa). Teplotní třída: T2 (-20 °C ÷ 60 °C)
- Body and ball material: CW617N brass.
 Ball surface: chrome. Ball sealing: PTFE
 Stem sealing: NBR70. lever: plated steel
 Pressure class: MOP5 (0,5 MPa).
 Temperature class: T2 (-20 °C ÷ 60 °C)



DN	A	B [mm]	C [mm]	D [mm]	E [mm]	Rozměr	Kód	balení (ks)	bez DPH (Kč)	s DPH (Kč)	bez DPH (€)	s DPH (€)
15	1/2"	60	16	44	84,5	1/2"	PL137/15	10	208	252	8,32	9,98
20	3/4"	70	17,3	51	94	3/4"	PL137/20	10	322	390	12,88	15,46
25	1"	80	19,8	56	105	1"	PL137/25	10	427	517	17,08	20,50
32	5/4"	89	20,2	68,5	118	5/4"	PL137/32	8	645	780	25,80	30,96
40	6/4"	99	21,2	72	121,5	6/4"	PL137/40	8	968	1 171	38,72	46,46
50	2"	120	26	89,5	151,5	2"	PL137/50	6	1 519	1 838	60,76	72,91

Montážní pokyny k instalaci armatur



- Při instalaci je nutné dodržovat všechny pokyny dané normou ČSN 13 7100.
- Při dotahování uchyťte armaturu vždy na straně utahovaného závitu (viz obr.)!

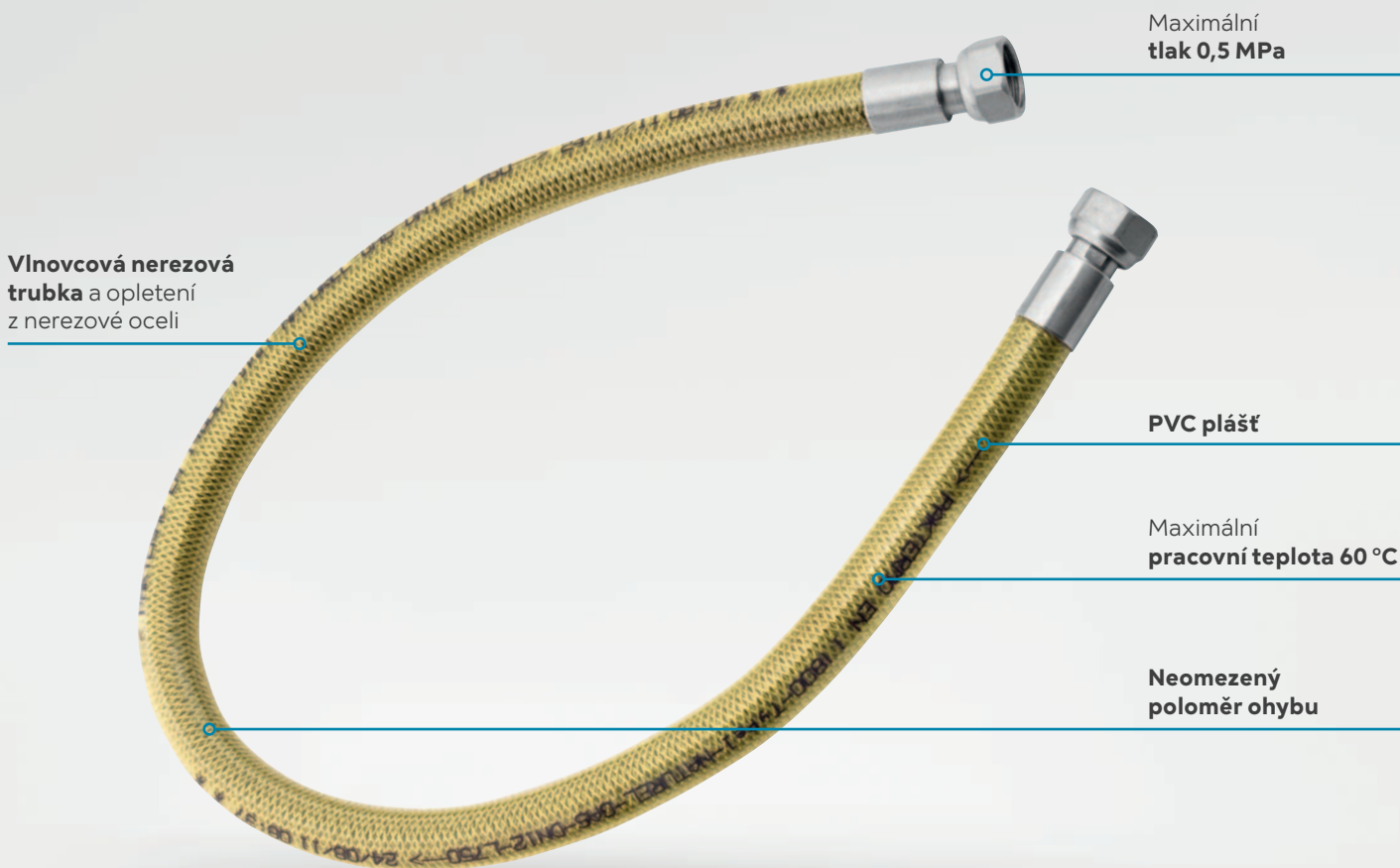
Rozměr	Maximální kroučící moment (Nm)
1/4"	35
3/8"	40
1/2"	60
3/4"	90
1"	140
5/4"	200
6/4"	270
2"	400

Montážní manuál
 na našich webových stránkách
www.novaservis.cz



Hadice PLYN

FERRO®



Vlnocová nerezová
trubka a opletení
z nerezové oceli

Maximální
tlak 0,5 MPa

PVC plášť

Maximální
pracovní teplota 60 °C

Neomezený
poloměr ohybu



Výhody:

- K dispozici v široké škále délek, až do 200 cm
- K dispozici se třemi různými typy připojení, vč. kolínka 90°
- Hadice s neomezeným poloměrem ohybu

Pracovní parametry a rozsah použití:

- Reakce na oheň: B s2 d0
- Provozní teplota T2 od -20 °C do + 60 °C
- Druh plynu: zemní plyn (druhá skupina plynových paliv podle EN 437)
- Maximální pracovní tlak: do 0,5 baru
- Aplikace: pro připojení domácích spotřebičů uvnitř i vně bytů na plyn s tlakem nižším než 0,5 bar. Vhodné pro použití na místech, na která se vztahují předpisy o reakci na oheň

Zpracování a materiály:

- 3 bezpečnostní funkce:
 - PVC povlak
 - opletení z nerezové oceli
 - vlnocová nerezová trubka
- Jmenovitý průměr: DN12



WGN

Plynová přípojovací hadice ŠM
Gas connection hose

- 3-vrstvá: 2 vrstvy nerez + vrchní vrstva nehořlavé PVC
- Vyhovuje EN 14800



Provedení	Délka	Kód	bez DPH (Kč)	s DPH (Kč)	bez DPH (€)	s DPH (€)
1/2" ŠM	50 cm	WGN0500	429	519	17,16	20,59
1/2" ŠM	75 cm	WGN0750	429	519	17,16	20,59
1/2" ŠM	100 cm	WGN1000	528	639	21,12	25,34
1/2" ŠM	125 cm	WGN1250	528	639	21,12	25,34
1/2" ŠM	150 cm	WGN1500	644	779	25,76	30,91
1/2" ŠM	200 cm	WGN2000	644	779	25,76	30,91



WG

Plynová přípojovací hadice MM
Gas connection hose

- 3-vrstvá: 2 vrstvy nerez + vrchní vrstva nehořlavé PVC
- Vyhovuje EN 14800



Provedení	Délka	Kód	bez DPH (Kč)	s DPH (Kč)	bez DPH (€)	s DPH (€)
1/2" MM	50 cm	WG0500	528	639	21,12	25,34
1/2" MM	75 cm	WG0750	528	639	21,12	25,34
1/2" MM	100 cm	WG1000	644	779	25,76	30,91
1/2" MM	125 cm	WG1250	644	779	25,76	30,91
1/2" MM	150 cm	WG1500	743	899	29,72	35,66
1/2" MM	200 cm	WG2000	743	899	29,72	35,66



WGK


Plynová přípojovací hadice s kolenem MM
Gas connection hose

- 3-vrstvá: 2 vrstvy nerez + vrchní vrstva nehořlavé PVC
- Vyhovuje EN 14800

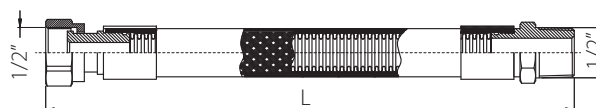


Provedení	Délka	Kód	bez DPH (Kč)	s DPH (Kč)	bez DPH (€)	s DPH (€)
1/2" MM	50 cm	WGK0500	644	779	25,76	30,91
1/2" MM	75 cm	WGK0750	644	779	25,76	30,91
1/2" MM	100 cm	WGK1000	735	889	29,40	35,28
1/2" MM	125 cm	WGK1250	735	889	29,40	35,28
1/2" MM	150 cm	WGK1500	850	1 029	34,00	40,80
1/2" MM	200 cm	WGK2000	850	1 029	34,00	40,80

Řez plynovou hadicí



- 1- vnější ochranná vrstva ze samozhášecího PVC
- 2 - opletení z nerezových drátků
- 3 - nerezový vlnovec



Rozdělovače mosaz pro otopné systémy

FERRO®



Tělo rozdělovače
mosaz CW617N

Vysoce kvalitní
průtokoměry

Termostatické
ventily

Svěrné šroubení
pro vícevrstvé trubky
16x2

Vypouštěcí ventil

Výhody:

- Precizní a solidní zpracování
- Vysoká kvalita použitých materiálů
- 11 modelů každého typu
- Provedení těla: mosaz CW617N

Charakteristika:


Mosazné rozdělovače jsou základním prvkem otopných systémů. Používají se v systémech s radiátory, pro podlahová vytápění, nebo ve smíšených instalacích. Umožňují přesné nastavení a spolehlivý provoz celého systému.

Vyrábí je společnost Novaservis ve výrobním závodě ve Znojmě.



FILM
ROZDĚLOVAČE
DO OTOPNÝCH SYSTÉMŮ

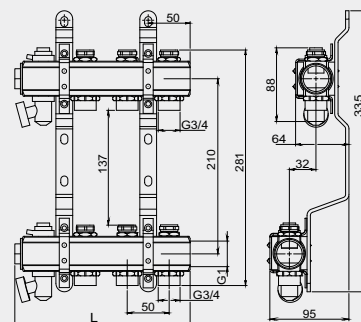



RO-S
Rozdělovač s regulačními ventily
Manifold with control valves

- Rozdělovač 2-12okruhový vhodný pro přímé napojení otopných těles.
- 2 ks ocelových držáků
- 2 ks zátek G1"
- 2 ks mechanických odvzdušňovacích ventilů G1/2"
- 2 ks vypouštěcích kohoutů G1/2"


Výstup pro svěrné šroubení G3/4". Šroubení pro připojení rozvodů není součástí balení, je třeba zvolit podle typu potrubí. Regulační ventily na teplé vodě, uzavírací ventily na studené vodě.

Dodáváno bez kulových kohoutů.



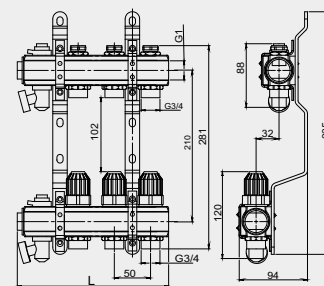
L=Nx50+55

Provedení (N)	Kód	bez DPH (Kč)	s DPH (Kč)	bez DPH (€)	s DPH (€)	Podomítková skříň	Nástěnná skříň	Podomítková skříň se sestavou GM	Nástěnná skříň (170) se sestavou GM
2 okruhy	RO02S	1 817	2 199	72,68	87,22	SZP-0	SZN-0	SZP-1	SZN-2-170
3 okruhy	RO03S	2 065	2 499	82,60	99,12	SZP-1	SZN-1	SZP-2	SZN-2-170
4 okruhy	RO04S	2 478	2 998	99,12	118,94	SZP-1	SZN-1	SZP-2	SZN-2-170
5 okruhů	RO05S	2 726	3 298	109,04	130,85	SZP-2	SZN-2	SZP-3	SZN-2-170
6 okruhů	RO06S	3 222	3 899	128,88	154,66	SZP-2	SZN-2	SZP-3	SZN-4-170
7 okruhů	RO07S	3 635	4 398	145,40	174,48	SZP-2	SZN-2	SZP-3	SZN-4-170
8 okruhů	RO08S	3 966	4 799	158,64	190,37	SZP-3	SZN-3	SZP-4	SZN-4-170
9 okruhů	RO09S	4 462	5 399	178,48	214,18	SZP-3	SZN-3	SZP-4	SZN-4-170
10 okruhů	RO10S	4 710	5 699	188,40	226,08	SZP-3	SZN-4	SZP-4	SZN-6-170
11 okruhů	RO11S	5 123	6 199	204,92	245,90	SZP-4	SZN-4	SZP-5	SZN-6-170
12 okruhů	RO12S	5 454	6 599	218,16	261,79	SZP-5	SZN-5	SZP-5	SZN-6-170


RZ-S
Rozdělovač s regulačními a uzavíracími ventily
Manifold with control and stop valves

- Rozdělovač 2-12okruhový vhodný pro podlahové vytápění.
- Při montáži do větších objektů se doporučuje montáž se sestavou GM40GPA kvůli lepšímu hydraulickému vyvážení topných okruhů.
- Výstup pro svěrné šroubení G3/4". Šroubení pro připojení rozvodů není součástí balení, je třeba zvolit podle typu potrubí. Regulační ventily na teplé vodě, uzavírací ventily na studené vodě.
- Uzavírací ventily s možností montáže elektrotermické hlavice FTE01. M30x1,5.
- 2 ks ocelových držáků
- 2 ks zátek G1"
- 2 ks mechanických odvzdušňovacích ventilů G1/2"
- 2 ks vypouštěcích kohoutů G1/2"

Dodáváno bez kulových kohoutů. Pouze na objednávku do 10 dní.

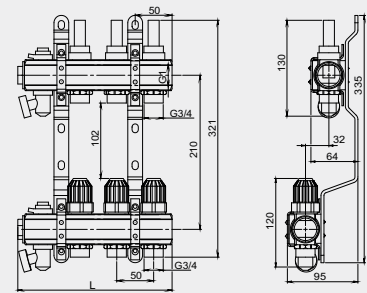


L=Nx50+55

Provedení (N)	Kód	bez DPH (Kč)	s DPH (Kč)	bez DPH (€)	s DPH (€)	Podomítková skříň	Nástěnná skříň	Podomítková skříň se sestavou GM	Nástěnná skříň (170) se sestavou GM
2 okruhy	RZ02S	1 900	2 299	76,00	91,20	SZP-0	SZN-0	SZP-1	SZN-2-170
3 okruhy	RZ03S	2 148	2 599	85,92	103,10	SZP-1	SZN-1	SZP-2	SZN-2-170
4 okruhy	RZ04S	2 644	3 199	105,76	126,91	SZP-1	SZN-1	SZP-2	SZN-2-170
5 okruhů	RZ05S	3 057	3 699	122,28	146,74	SZP-2	SZN-2	SZP-3	SZN-2-170
6 okruhů	RZ06S	3 305	3 999	132,20	158,64	SZP-2	SZN-2	SZP-3	SZN-4-170
7 okruhů	RZ07S	3 883	4 698	155,32	186,38	SZP-2	SZN-2	SZP-3	SZN-4-170
8 okruhů	RZ08S	4 379	5 299	175,16	210,19	SZP-3	SZN-3	SZP-4	SZN-4-170
9 okruhů	RZ09S	4 710	5 699	188,40	226,08	SZP-3	SZN-3	SZP-4	SZN-4-170
10 okruhů	RZ10S	5 123	6 199	204,92	245,90	SZP-3	SZN-4	SZP-4	SZN-6-170
11 okruhů	RZ11S	5 619	6 799	224,76	269,71	SZP-4	SZN-4	SZP-5	SZN-6-170
12 okruhů	RZ12S	5 784	6 999	231,36	277,63	SZP-5	SZN-5	SZP-5	SZN-6-170



RZP-S
Rozdělovač s uzavíracími ventily a regulačním šroubením s průtokoměry
Manifold with stop valves and flow meters

- Rozdělovač 2-12okruhový vhodný pro podlahové vytápění. Při montáži do větších objektů se doporučuje montáž se sestavou GM40GPA kvůli lepšímu hydraulickému vyvážení topných okruhů. Regulační ventily na teplé vodě, uzavírací ventily na studené vodě. Uzavírací ventily s možností montáže elektrotermické hlavice FTE01. M30x1,5. Výstup pro svěrné šroubení G3/4". Šroubení pro připojení rozvodů není součástí balení, je třeba zvolit podle typu potrubí.
- 2 ks ocelových držáků
- 2 ks zátek G1"
- 2 ks mechanických odvzdušňovacích ventilů G1/2"
- 2 ks vypouštěcích kohoutů G1/2"

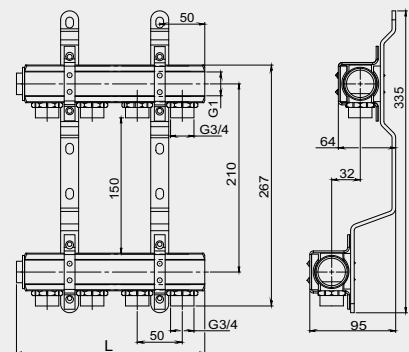
Dodáváno bez kulových kohoutů.


L=Nx50+55

Provedení (N)	Kód	bez DPH (Kč)	s DPH (Kč)	bez DPH (€)	s DPH (€)	Podomítková skříň	Nástěnná skříň	Podomítková skříň se sestavou GM	Nástěnná skříň (170) se sestavou GM
2 okruhy	RZP02S	2 478	2 998	99,12	118,94	SZP-0	SZN-0	SZP-1	SZN-2-170
3 okruhy	RZP03S	2 726	3 298	109,04	130,85	SZP-1	SZN-1	SZP-2	SZN-2-170
4 okruhy	RZP04S	3 305	3 999	132,20	158,64	SZP-1	SZN-1	SZP-2	SZN-2-170
5 okruhů	RZP05S	3 966	4 799	158,64	190,37	SZP-2	SZN-2	SZP-3	SZN-2-170
6 okruhů	RZP06S	4 545	5 499	181,80	218,16	SZP-2	SZN-2	SZP-3	SZN-4-170
7 okruhů	RZP07S	5 040	6 098	201,60	241,92	SZP-2	SZN-2	SZP-3	SZN-4-170
8 okruhů	RZP08S	5 536	6 699	221,44	265,73	SZP-3	SZN-3	SZP-4	SZN-4-170
9 okruhů	RZP09S	6 197	7 498	247,88	297,46	SZP-3	SZN-3	SZP-4	SZN-4-170
10 okruhů	RZP10S	6 859	8 299	274,36	329,23	SZP-3	SZN-4	SZP-4	SZN-6-170
11 okruhů	RZP11S	7 354	8 898	294,16	352,99	SZP-4	SZN-4	SZP-5	SZN-6-170
12 okruhů	RZP12S	7 437	8 999	297,48	356,98	SZP-5	SZN-5	SZP-5	SZN-6-170


RPN
Rozdělovač se šroubením jednostranný G1"
Manifold G1", with connection fittings

- Rozdělovač 2-12okruhový vhodný pro přímé napojení otopných těles. 2 ks ocelových držáků
- 2 ks zátek G1"
- Výstup pro svěrné šroubení G3/4"
- Šroubení pro připojení rozvodů není součástí balení, je třeba zvolit podle typu potrubí. Výrobek splňuje podmínky pro styk s pitnou vodou.

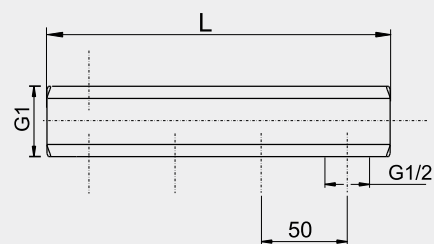
Pouze na objednávku do 10 dní.


L=Nx50+5

Provedení (N)	Kód	bez DPH (Kč)	s DPH (Kč)	bez DPH (€)	s DPH (€)	Podomítková skříň	Nástěnná skříň	Podomítková skříň se sestavou GM	Nástěnná skříň (170) se sestavou GM
2 okruhy	RPN02	826	999	33,04	39,65	SZP-0	SZN-0	SZP-0	SZN-2-170
3 okruhy	RPN03	1 140	1 379	45,60	54,72	SZP-0	SZN-0	SZP-1	SZN-2-170
4 okruhy	RPN04	1 404	1 699	56,16	67,39	SZP-0	SZN-0	SZP-1	SZN-2-170
5 okruhů	RPN05	1 817	2 199	72,68	87,22	SZP-0	SZN-0	SZP-2	SZN-2-170
6 okruhů	RPN06	2 065	2 499	82,60	99,12	SZP-1	SZN-1	SZP-2	SZN-2-170
7 okruhů	RPN07	2 313	2 799	92,52	111,02	SZP-1	SZN-1	SZP-2	SZN-2-170
8 okruhů	RPN08	2 561	3 099	102,44	122,93	SZP-2	SZN-2	SZP-3	SZN-2-170
9 okruhů	RPN09	2 726	3 298	109,04	130,85	SZP-2	SZN-2	SZP-3	SZN-4-170
10 okruhů	RPN10	3 140	3 799	125,60	150,72	SZP-2	SZN-3	SZP-3	SZN-4-170
11 okruhů	RPN11	3 305	3 999	132,20	158,64	SZP-3	SZN-3	SZP-4	SZN-4-170
12 okruhů	RPN12	3 718	4 499	148,72	178,46	SZP-3	SZN-3	SZP-4	SZN-4-170


457
Tělo rozdělovače jednostranné G1"
Single manifold pipe G1"

- N *výstup 1/2"




$$L=N \times 50$$

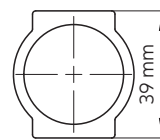


Provedení (N)	Kód	bez DPH (Kč)	s DPH (Kč)	bez DPH (€)	s DPH (€)
2 okruhy	457/2Y	330	399	13,20	15,84
3 okruhy	457/3Y	429	519	17,16	20,59
4 okruhy	457/4Y	520	629	20,80	24,96
5 okruhů	457/5Y	619	749	24,76	29,71
6 okruhů	457/6Y	710	859	28,40	34,08
7 okruhů	457/7Y	850	1 029	34,00	40,80
8 okruhů	457/8Y	1 040	1 258	41,60	49,92
9 okruhů	457/9Y	1 140	1 379	45,60	54,72
10 okruhů	457/10Y	1 239	1 499	49,56	59,47
11 okruhů	457/11Y	1 321	1 598	52,84	63,41
12 okruhů	457/12Y	1 404	1 699	56,16	67,39

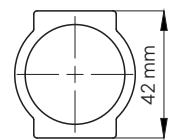
ŘEZ MOSAZNÝM ROZDĚLOVAČEM



Profil C7, C7NEW



Profil C12




TABULKA NÁHRADNÍCH DÍLŮ PRO MOSAZNÉ ROZDĚLOVAČE

* Elektrotermická hlavice pro rozdělovače FTE01 není standardně osazována.

Zkratka	Název	Poznámka	bez DPH (Kč)	s DPH (Kč)	bez DPH (€)	s DPH (€)
RKPT1	Uzavírací ventil rozdělovače 1/2" - C12	RKPT1 je určen pro profil C12 vysoký 42 mm	102	123	4,08	4,90
RKPT1-C7	Uzavírací ventil rozdělovače 1/2" - C7	RKPT1 je určen pro profil C7 vysoký 39 mm	102	123	4,08	4,90
RKPT2	Ruční hlavice rozdělovače 1/2"		30	36	1,20	1,44
RKPO1-C7	Stop ventil rozdělovače 1/2" C7	RKPO1 je určen pro profil C7 vysoký 39 mm	61	74	2,44	2,93
RKPP_T	Průtokoměr rozdělovače 1/2" - horní díl	RKPP_C7NEW je určen pro profil C7NEW a nerezový profil	206	249	8,24	9,89
RKPP_TP	Průtokoměr rozdělovače 1/2" - horní díl, plast	RKPP_C7NEW je určen pro profil C7NEW a nerezový profil	189	229	7,56	9,07
O15AH	Odvzdušňovací ventil 1/2" automatický		148	179	5,92	7,10
JY118/25 (KS3)	Kulový kohout se šroubením 1" KS3		407	492	16,28	19,54
KOR5ZOR	Zátka rozdělovače 1" s O-kroužkem		40	48	1,60	1,92
N10POR_C7	Sedlo průtokoměru 1/2" spodní díl	N10POR je určen pro profil C12 vysoký 42 mm, N10PORS je pro 39 mm profil osazený komponenty s připojením na 3/4", N10POR-C7NEW je pro 39 mm profil C7NEW a nerezový profil vysoký 39 mm	61	74	2,44	2,93
N10ZOR	Výstup pro svěrné šroubení 3/4"x1/2" redukce pro rozdělovač	N10ZOR-C7NEW (má jiný rozměr 1/2"x1/2") je určen pro profil C7NEW vysoký 39 mm a nerezový profil vysoký 39 mm	61	74	2,44	2,93
ZSR1	Vypouštěcí ventil rozdělovače 1/2"		102	123	4,08	4,90

Rozdělovače nerez pro otopné systémy

FERRO®



**Automatický
odvzdušňovací ventil**

**Vysoce kvalitní
průtokoměry**

**Tělo rozdělovače
z nerezové oceli
AISI 304**

**Termostatický
ventil**

**Svěrné šroubení
pro vícevrstvé trubky
16x2 mm**

Vypouštěcí ventil




Výhody:

- Precizní zpracování
- Vysoká kvalita použitých materiálů
- 11 modelů každého typu
- Tělo z nerezové oceli AISI 304

Charakteristika:

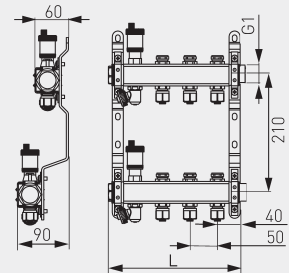
Rozdělovače se skládají ze dvou tyčí s průměrem připojení 1", vyrobených z nerezové oceli AISI 304, která jim poskytuje maximální odolnost proti korozi a zaručuje tak dlouhodobý bezporuchový provoz zařízení. Používají se v systémech s radiátory, pro podlahové vytápění, nebo ve smíšených instalacích. Umožňují přesné nastavení a spolehlivý provoz celého systému.


SN-RO-S
Nerezový rozdělovač s regulačními ventily
Stainless steel manifold with control valves

- Rozdělovač 2-12okruhový vhodný pro přímé napojení otopných těles.
- 2 ks ocelových držáků
- 2 ks zátek G1"
- 2 ks automatických odvzdušňovacích ventilů G1/2"
- 2 ks vypouštěcích kohoutů G1/2"
- Regulační ventily na teplé vodě, uzavírací ventily na studené vodě.


Výstup - svrné šroubení AL-PEX G1/2".
 Šroubení pro připojení rozvodů je součástí balení.

Dodáváno bez kulových kohoutů.



$$L=N \times 50 + 85$$

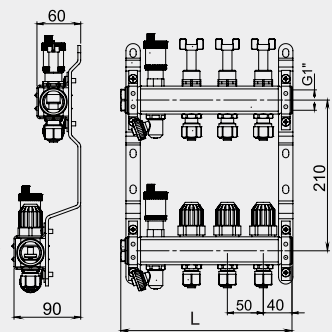
Provedení (N)	Kód	bez DPH (Kč)	s DPH (Kč)	bez DPH (€)	s DPH (€)	Podomítková skříň	Nástěnná skříň	Podomítková skříň se sestavou GM	Nástěnná skříň (170) se sestavou GM
2 okruhy	SN-RO02S	1 817	2 199	72,68	87,22	SZP-0	SZN-0	SZP-1	SZN-2-170
3 okruhy	SN-RO03S	2 065	2 499	82,60	99,12	SZP-1	SZN-1	SZP-2	SZN-2-170
4 okruhy	SN-RO04S	2 478	2 998	99,12	118,94	SZP-1	SZN-1	SZP-2	SZN-2-170
5 okruhů	SN-RO05S	2 726	3 298	109,04	130,85	SZP-2	SZN-2	SZP-3	SZN-2-170
6 okruhů	SN-RO06S	3 222	3 899	128,88	154,66	SZP-2	SZN-2	SZP-3	SZN-4-170
7 okruhů	SN-RO07S	3 635	4 398	145,40	174,48	SZP-2	SZN-2	SZP-3	SZN-4-170
8 okruhů	SN-RO08S	3 966	4 799	158,64	190,37	SZP-3	SZN-3	SZP-4	SZN-4-170
9 okruhů	SN-RO09S	4 462	5 399	178,48	214,18	SZP-3	SZN-3	SZP-4	SZN-4-170
10 okruhů	SN-RO10S	4 710	5 699	188,40	226,08	SZP-3	SZN-4	SZP-4	SZN-6-170
11 okruhů	SN-RO11S	5 123	6 199	204,92	245,90	SZP-4	SZN-4	SZP-5	SZN-6-170
12 okruhů	SN-RO12S	5 454	6 599	218,16	261,79	SZP-5	SZN-5	SZP-5	SZN-6-170


SN-RZP-S
Nerezový rozdělovač s regulačním šroubením, s průtokoměry a uzavíracími ventily
Stainless steel manifold with stop valves and flow meters

- Rozdělovač 2-12okruhový vhodný pro podlahové vytápění. Při montáži do větších objektů se doporučuje montáž se sestavou GM40GPA kvůli lepšímu hydraulickému vyvážení topných okruhů. Regulační ventily na teplé vodě, uzavírací ventily na studené vodě. Uzavírací ventily s možností montáže elektrotermické hlavice FTE01.
- 2 ks ocelových držáků
- 2 ks zátek G1"
- 2 ks automatických odvzdušňovacích ventilů G1/2"
- 2 ks vypouštěcích kohoutů G1/2"


Výstup - svrné šroubení AL-PEX G1/2".
 Šroubení pro připojení rozvodů je součástí balení.

Dodáváno bez kulových kohoutů.



$$L=N \times 50 + 85$$

Provedení (N)	Kód	bez DPH (Kč)	s DPH (Kč)	bez DPH (€)	s DPH (€)	Podomítková skříň	Nástěnná skříň	Podomítková skříň se sestavou GM	Nástěnná skříň (170) se sestavou GM
2 okruhy	SN-RZP02S	2 065	2 499	82,60	99,12	SZP-0	SZN-0	SZP-1	SZN-2-170
3 okruhy	SN-RZP03S	2 478	2 998	99,12	118,94	SZP-1	SZN-1	SZP-2	SZN-2-170
4 okruhy	SN-RZP04S	3 057	3 699	122,28	146,74	SZP-1	SZN-1	SZP-2	SZN-2-170
5 okruhů	SN-RZP05S	3 553	4 299	142,12	170,54	SZP-2	SZN-2	SZP-3	SZN-2-170
6 okruhů	SN-RZP06S	3 966	4 799	158,64	190,37	SZP-2	SZN-2	SZP-3	SZN-4-170
7 okruhů	SN-RZP07S	4 545	5 499	181,80	218,16	SZP-2	SZN-2	SZP-3	SZN-4-170
8 okruhů	SN-RZP08S	5 040	6 098	201,60	241,92	SZP-3	SZN-3	SZP-4	SZN-4-170
9 okruhů	SN-RZP09S	5 619	6 799	224,76	269,71	SZP-3	SZN-3	SZP-4	SZN-4-170
10 okruhů	SN-RZP10S	6 115	7 399	244,60	293,52	SZP-3	SZN-4	SZP-4	SZN-6-170
11 okruhů	SN-RZP11S	6 611	7 999	264,44	317,33	SZP-4	SZN-4	SZP-5	SZN-6-170
12 okruhů	SN-RZP12S	6 941	8 399	277,64	333,17	SZP-5	SZN-5	SZP-5	SZN-6-170



SN-ROU-S

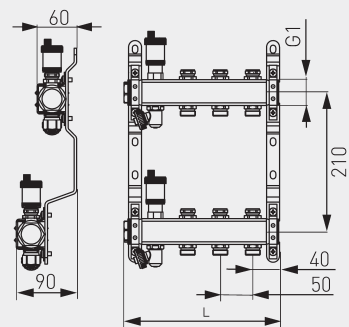
Nerezový rozdělovač s regulačními ventily Stainless steel manifold with control valves

- Rozdělovač 2-12okruhový vhodný pro přímé napojení otopných těles.
- 2 ks ocelových držáků
- 2 ks zátek G1"
- 2 ks automatických odvzdušňovacích ventilů G1/2"
- 2 ks vypouštěcích kohoutů G1/2"
- Regulační ventily na teplé vodě, uzavírací ventily na studené vodě.

Výstup pro svěrné šroubení G3/4".


Šroubení pro připojení rozvodů není součástí balení, je třeba zvolit podle typu potrubí.

Dodáváno bez kulových kohoutů.



$$L = N \times 50 + 85$$

Provedení (N)	Kód	bez DPH (Kč)	s DPH (Kč)	bez DPH (€)	s DPH (€)	Podomítková skříň	Nástěnná skříň	Podomítková skříň se sestavou GM	Nástěnná skříň (170) se sestavou GM
2 okruhy	SN-ROU02S	1 817	2 199	72,68	87,22	SZP-0	SZN-0	SZP-1	SZN-2-170
3 okruhy	SN-ROU03S	2 065	2 499	82,60	99,12	SZP-1	SZN-1	SZP-2	SZN-2-170
4 okruhy	SN-ROU04S	2 478	2 998	99,12	118,94	SZP-1	SZN-1	SZP-2	SZN-2-170
5 okruhů	SN-ROU05S	2 726	3 298	109,04	130,85	SZP-2	SZN-2	SZP-3	SZN-2-170
6 okruhů	SN-ROU06S	3 222	3 899	128,88	154,66	SZP-2	SZN-2	SZP-3	SZN-4-170
7 okruhů	SN-ROU07S	3 635	4 398	145,40	174,48	SZP-2	SZN-2	SZP-3	SZN-4-170
8 okruhů	SN-ROU08S	3 883	4 698	155,32	186,38	SZP-3	SZN-3	SZP-4	SZN-4-170
9 okruhů	SN-ROU09S	4 379	5 299	175,16	210,19	SZP-3	SZN-3	SZP-4	SZN-4-170
10 okruhů	SN-ROU10S	4 627	5 599	185,08	222,10	SZP-3	SZN-4	SZP-4	SZN-6-170
11 okruhů	SN-ROU11S	4 958	5 999	198,32	237,98	SZP-4	SZN-4	SZP-5	SZN-6-170
12 okruhů	SN-ROU12S	5 454	6 599	218,16	261,79	SZP-5	SZN-5	SZP-5	SZN-6-170



SN-RZPU-S

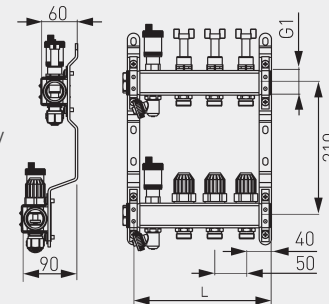
Nerezový rozdělovač s průtokoměry a uzavíracími ventily Stainless steel manifold with stop valves and flow meters

- Rozdělovač 2-12okruhový vhodný pro podlahové vytápění.
- Při montáži do větších objektů se doporučuje montáž se sestavou GM40GPA kvůli lepšímu hydraulickému vyvážení topných okruhů. Regulační ventily na teplé vodě, uzavírací ventily na studené vodě. Uzavírací ventily s možností montáže elektrotermické hlavice FTE01.
- 2 ks ocelových držáků
- 2 ks zátek G1"
- 2 ks automatických odvzdušňovacích ventilů G1/2"
- 2 ks vypouštěcích kohoutů G1/2"

Výstup pro svěrné šroubení G3/4".

Šroubení pro připojení rozvodů není součástí balení, je třeba zvolit podle typu potrubí.


Dodáváno bez kulových kohoutů.



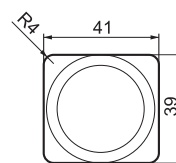
$$L = N \times 50 + 85$$

Provedení (N)	Kód	bez DPH (Kč)	s DPH (Kč)	bez DPH (€)	s DPH (€)	Podomítková skříň	Nástěnná skříň	Podomítková skříň se sestavou GM	Nástěnná skříň (170) se sestavou GM
2 okruhy	SN-RZPU02S	2 065	2 499	82,60	99,12	SZP-0	SZN-0	SZP-1	SZN-2-170
3 okruhy	SN-RZPU03S	2 478	2 998	99,12	118,94	SZP-1	SZN-1	SZP-2	SZN-2-170
4 okruhy	SN-RZPU04S	3 057	3 699	122,28	146,74	SZP-1	SZN-1	SZP-2	SZN-2-170
5 okruhů	SN-RZPU05S	3 553	4 299	142,12	170,54	SZP-2	SZN-2	SZP-3	SZN-2-170
6 okruhů	SN-RZPU06S	3 883	4 698	155,32	186,38	SZP-2	SZN-2	SZP-3	SZN-4-170
7 okruhů	SN-RZPU07S	4 462	5 399	178,48	214,18	SZP-2	SZN-2	SZP-3	SZN-4-170
8 okruhů	SN-RZPU08S	4 958	5 999	198,32	237,98	SZP-3	SZN-3	SZP-4	SZN-4-170
9 okruhů	SN-RZPU09S	5 536	6 699	221,44	265,73	SZP-3	SZN-3	SZP-4	SZN-4-170
10 okruhů	SN-RZPU10S	5 949	7 198	237,96	285,55	SZP-3	SZN-4	SZP-4	SZN-6-170
11 okruhů	SN-RZPU11S	6 445	7 798	257,80	309,36	SZP-4	SZN-4	SZP-5	SZN-6-170
12 okruhů	SN-RZPU12S	6 941	8 399	277,64	333,17	SZP-5	SZN-5	SZP-5	SZN-6-170

ŘEZ NEREZOVÝM ROZDĚLOVAČEM



Profil NEREZ



Pracovní parametry rozdělovačů:


Rozsah pracovních teplot rozdělovačů bez vyvažovacích ventilů: max. 90 °C
 Maximální pracovní tlak rozdělovačů bez vyvažovacích ventilů: 1,0 MPa (10 bar)
 Rozsah pracovních teplot rozdělovačů vybavených vyvažovacími ventily: max. 70 °C
 Maximální pracovní tlak rozdělovačů vybavených vyvažovacími ventily: 0,6 MPa (6 bar)

Identifikace a popis výrobků, vymezení způsobu použití výrobků ve stavbě:

Jsou vyráběny v provedení pro připojení od 2 do 12 větví (topných okruhů).
 Sety rozdělovačů jsou rozebíratelně upevněny na kovových podpěrách, zajišťují jejich komplexnost, s otvory umožňujícími jejich upevnění k pevnému podkladu.
 Všechny typy rozdělovačů jsou určeny pro montáž s přívody vlevo nebo vpravo.

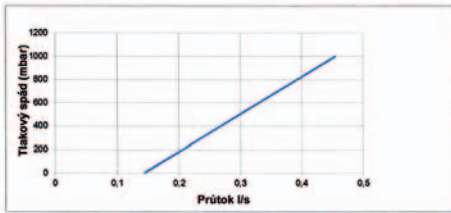
TABULKA NÁHRADNÍCH DÍLŮ PRO NEREZOVÉ ROZDĚLOVAČE

Zkratka	Název	Poznámka	bez DPH (Kč)	s DPH (Kč)	bez DPH (€)	s DPH (€)
RKPT1-C7	Uzavírací ventil rozdělovače 1/2" - C7		102	123	4,08	4,90
RKPT2	Ruční hlavice rozdělovače 1/2"		30	36	1,20	1,44
RKPP-C7NEW	Průtokoměr rozdělovače 1/2" - horní díl C7NEW	Je určen i pro profil C7NEW	140	169	5,60	6,72
RKPO1-C7	Stop ventil rozdělovače 1/2" C7		61	74	2,44	2,93
O15AS1	Automatický odvzdušňovací ventil se zpětným ventilem 1/2"		148	179	5,92	7,10
JY118/25 (KS3)	Kulový kohout se šroubením 1" KS3		407	492	16,28	19,54
KOR5ZOR	Zátka rozdělovače 1" s O-kroužkem		40	48	1,60	1,92
N10POR-C7NEW	Sedlo průtokoměru 1/2" spodní díl	Je určen i pro profil C7NEW	45	54	1,80	2,16
N10ZOR-C7NEW	Redukce 1/2"x1/2" C7NEW	Je určen i pro profil C7NEW	45	54	1,80	2,16
ZL15PEXAL	Šroubení 1/2" pro trubky AL-PEX 16x2 mm	Je určeno i pro profil C7NEW	92	111	3,68	4,42
ZSR1	Vypouštěcí ventil rozdělovače 1/2"		102	123	4,08	4,90



RZ-S, RZP-S, SN-RZP-S, SN-RZPU-S

Hydraulická charakteristika pro jeden výstup rozdělovače
Hydraulic characteristic for one manifold outlet

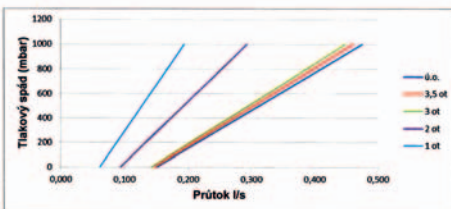


Průtok = 0,455 l/s
Kvs = 1,64 (m³.h⁻¹)



RO-S, RZ-S, SN-ROU-S, SN-RO-S

Hydraulická charakteristika pro jeden výstup rozdělovače
Hydraulic characteristic for one manifold outlet

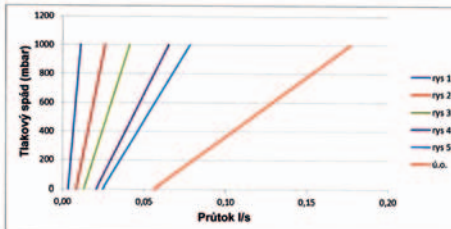


Police	1 otáčka	2 otáčky	3 otáčky	3,5 otáčky	Úplně otevřený (max)
Průtok (l/s)	0,194	0,293	0,448	0,480	0,475
Kv (m ³ .h ⁻¹)	0,70	1,05	1,61	1,66	1,71



SN-RZP-S, SN-RZPU-S

Hydraulická charakteristika pro jeden výstup rozdělovače
Hydraulic characteristic for one manifold outlet

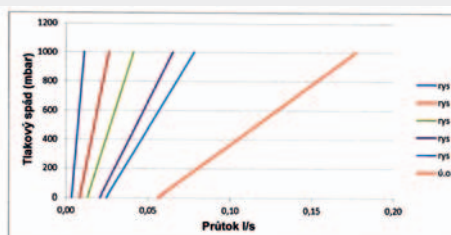


Police	Ryska 1	Ryska 2	Ryska 3	Ryska 4	Ryska 5	Úplně otevřený (max)
Průtok (l/s)	0,011	0,026	0,041	0,065	0,078	0,177
Kv (m ³ .h ⁻¹)	0,04	0,09	0,15	0,23	0,28	0,64



RZP-S

Hydraulická charakteristika pro jeden výstup rozdělovače
Hydraulic characteristic for one manifold outlet



Police	Ryska 1	Ryska 2	Ryska 3	Ryska 4	Ryska 5	Úplně otevřený (max)
Průtok (l/s)	0,011	0,026	0,041	0,065	0,078	0,177
Kv (m ³ .h ⁻¹)	0,04	0,09	0,15	0,23	0,28	0,64

**SZP****Skříň rozdělovače podomítková**
Manifold box concealed

- Světlost otvoru je o 35 mm menší než šířka skříně. Skříň je vhodná pro rozdělovač se sestavou GM40GPA. Skříň je dodávána v minimální přepravní hloubce 110 mm, před montáží lze hloubku nastavit v rozsahu 110 - 175 mm (v závislosti na typu rozdělovače, čerpadla, příslušenství).

Maximální velikost rozdělovače v případě montáže bez sestavy GM	Maximální velikost rozdělovače v případě montáže se sestavou GM	Velikost	Kód	bez DPH (Kč)	s DPH (Kč)	bez DPH (€)	s DPH (€)
RO02S+KK, RZ02S+KK, RZP02S+KK, RPN03S+KK, RPO5S+KK, RO04S, RZ04S, RZP04S	RPN03S+KK, RP03S+KK, RO02S, RZ02S, RZP02S	345/575-665/110-175	SZP-0	1 487	1 799	59,48	71,38
RO04S+KK, RZ04S+KK, RZP04S+KK, RPN07S+KK, RP07S+KK, RO06S, RZ06S, RZP06S	RO02S+KK, RZ02S+KK, RO04S, RZ04S, RZP04S, RPN05S+KK, RPO5S+KK	445/575-665/110-175	SZP-1	1 652	1 999	66,08	79,30
RO07S+KK, RZ07S+KK, RZP07S+KK, RPN10S+KK, RP10S+KK, RO09S, RZ09S, RZP09S	RO05S+KK, RZ05S+KK, RZP05S+KK, RO07S, RZ07S, RZP07S, RPN08S+KK, RPO8S+KK	575/575-665/110-175	SZP-2	1 900	2 299	76,00	91,20
RO10S+KK, RZ10S+KK, RZP10S+KK, RPN12S+KK, RP12S+KK, RO12S, RZ12S, RZP12S	RO08S+KK, RZ08S+KK, RZP08S+KK, RO10S, RZ10S, RZP10S, RPN11S+KK, RP11S+KK	725/575-665/110-175	SZP-3	2 065	2 499	82,60	99,12
RO11S+KK, RZ11S+KK, RZP11S+KK	RO09S+KK, RZ09S+KK, RZP09S+KK, RO11S, RZ11S, RZP11S, RPN12S+KK, RP12S+KK	805/575-665/110-175	SZP-4	2 148	2 599	85,92	103,10
RO12S+KK, RZ12S+KK, RZP12S+KK	RO12S+KK, RZ12S+KK, RZP12S+KK, RO12S, RZ12S, RZP12S	975/575-665/110-175	SZP-5	2 313	2 799	92,52	111,02

SZN**Skříň rozdělovače nástěnná**
Manifold box wall-mounted

- Světlost otvoru je o 25 mm menší než šířka skříně.



Maximální velikost rozdělovače v případě montáže bez sestavy GM	Velikost	Kód	bez DPH (Kč)	s DPH (Kč)	bez DPH (€)	s DPH (€)
RO02S+KK, RZ02S+KK, RZP02S+KK, RPN05S+KK, RPO5S+KK, RO04S, RZ04S, RZP04S	380/580/120	SZN-0	1 404	1 699	56,16	67,39
RO04S+KK, RZ04S+KK, RZP04S+KK, RPN07S+KK, RP07S+KK, RO06S, RZ06S, RZP06S	480/580/120	SZN-1	1 487	1 799	59,48	71,38
RO07S+KK, RZ07S+KK, RZP07S+KK, RPN09S+KK, RP09S+KK, RO08S, RZ08S, RZP08S	610/580/120	SZN-2	1 817	2 199	72,68	87,22
RO09S+KK, RZ09S+KK, RZP09S+KK, RPN12S+KK, RP12S+KK, RO11S, RZ11S, RZP11S	755/580/120	SZN-3	1 900	2 299	76,00	91,20
RO11S+KK, RZ11S+KK, RZP11S+KK, RO12S, RZ12S, RZP12S	840/580/120	SZN-4	1 983	2 399	79,32	95,18
RO12S+KK, RZ12S+KK, RZP12S+KK	1010/580/120	SZN-5	2 148	2 599	85,92	103,10

**SZN-170****Skříň rozdělovače nástěnná hluboká**
Manifold box wall-mounted

- Skříň je vhodná pro rozdělovač se sestavou GM40GPA. Světlost otvoru je o 25 mm menší než šířka skříně.

Maximální velikost rozdělovače v případě montáže se sestavou GM	Velikost	Kód	bez DPH (Kč)	s DPH (Kč)	bez DPH (€)	s DPH (€)
RO05S+KK, RZ05S+KK, RZP05S+KK, RPN08S+KK, RPO8S+KK, RO07S, RZ07S, RZP07S	610/580/170	SZN-2-170	1 900	2 299	76,00	91,20
RO09S+KK, RZ09S+KK, RZP09S+KK, RPN12S+KK, RP12S+KK, RO11S, RZ11S, RZP11S	840/580/170	SZN-4-170	2 148	2 599	85,92	103,10
RO12S+KK, RZ12S+KK, RZP12S+KK, SN-RZP12S+KK, RZ12S, RZP12S	1095/580/170	SZN-6-170	3 140	3 799	125,60	150,72

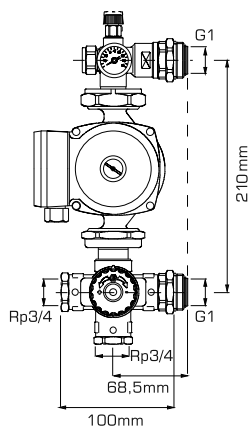


FT6

Centrální svorkovnice pro otopné systémy Terminal strip for heating systems

- Práce v topných nebo klimatizačních systémech. Řízení až 6-ti topných okruhů.
- Možnost připojení modulů do série pro zvýšení počtu okruhů. Řízení oběhového čerpadla.
- Řízení provozu kotle.
- Napájení: 230 V 50 Hz
- Maximální zatížení (součet): 3 A
- Rozměry (Š x V x H) mm: 270 x 95 x 50

Kód	bez DPH (Kč)	s DPH (Kč)	bez DPH (€)	s DPH (€)
FT6	3 230	3 908	129,20	155,04



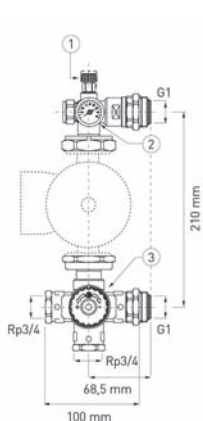
GM40GPA

Sestava pro rozdělovač s čerpadlem G1" System for floor heating with pump

- 4-cestný termostatický ventil s připojením 3/4"
- s regulací teploty otopné vody v rozsahu 25-50 °C
- Oběhové čerpadlo 25-40 130 mm (W0603)
- Teploměr 0-80 °C
- Ruční odvzdušňovací ventil

Vhodný pro montáž na rozdělovače RZ a RZP v případě vytápění rozsáhlejších prostor.

Kód	bez DPH (Kč)	s DPH (Kč)	bez DPH (€)	s DPH (€)
GM40GPA	10 330	12 499	413,20	495,84




GM-WP

Sestava pro rozdělovač bez čerpadla G1" System for floor heating without pump

- 4-cestný termostatický ventil s připojením 3/4" s regulací teploty otopné vody v rozsahu 25-50 °C
- Teploměr 0-80 °C
- Ruční odvzdušňovací ventil

Vhodný pro montáž na rozdělovače RZ a RZP v případě vytápění rozsáhlejších prostor.

Kód	bez DPH (Kč)	s DPH (Kč)	bez DPH (€)	s DPH (€)
GM-WP	6 197	7 498	247,88	297,46



MR-SET

Excentr 1" Eccentric 1"

- Baleno po 2 ks
- Pack of 2 pcs

POUŽITÍ EXCENTRU V SOUSTAVĚ ROZDĚLOVAČE

Kód	bez DPH (Kč)	s DPH (Kč)	bez DPH (€)	s DPH (€)
MR-SET	363	439	14,52	17,42



FTE01

Elektrotermická hlavice pro rozdělovače Electrothermal head for manifold

- Napájení: 230 V, 50 Hz. Rozpínací (bez napětí uzavřena).
Připojení M30 x 1,5 mm, zdvih - 3 - 5 mm. Stupeň krytí - IP54. Třída ochrany: II.
Setrvačnost cca 3 minuty. Maximální příkon - 2W. Pracovní teplota od -5 °C do 60 °C
- Power supply: 230 V, 50 Hz. Expandable (closed without voltage).
Connection M30 x 1.5 mm, stroke - 3 - 5 mm. Degree of protection - IP54. Protection class: II.
Inertia about 3 minutes. Maximum power consumption - 2W.
Operating temperature from -5 °C to 60 °C

Kód	bez DPH (Kč)	s DPH (Kč)	bez DPH (€)	s DPH (€)
FTE01	718	869	28,72	34,46



FQ1

Elektronický pokojový termostat denní Daily electronic thermostat

- Napájení: 2x AA baterie.
Teplotní rozsah od 5 °C do 30 °C. Citlivost 0,2 °C / 0,5 °C.
Maximální ovládaný proud - 5 A.
- Power supply: 2x AA batteries.
Temperature range from 5 °C to 30 °C. Sensitivity 0.2 °C / 0.5 °C.
Maximum controlled current - 5 A.

Kód	bez DPH (Kč)	s DPH (Kč)	bez DPH (€)	s DPH (€)
FQ1	1 032	1 249	41,28	49,54



67841612Y

Svěrné šroubení 3/4" pro trubky PEX 16x2 mm Clamp screwing for plastic tubes connection

- Balení obsahuje 2 sady
Připojení 3/4"
Pro plastové potrubí 16x2 mm
- The package contains 2 sets
3/4" connection
For plastic pipes 16x2 mm

Kód	bez DPH (Kč)	s DPH (Kč)	bez DPH (€)	s DPH (€)
67841612Y	113	137	4,52	5,42



67861612Y

Svěrné šroubení 3/4" pro trubky AL-PEX 16x2 mm Clamp screwing for alu-plastic tubes connection

- Balení obsahuje 2 sady.
Připojení 3/4".
Pro vícevrstvé potrubí 16 x 2 mm
- The package contains 2 sets.
3/4" connection.
For multilayer pipes 16 x 2 mm

Kód	bez DPH (Kč)	s DPH (Kč)	bez DPH (€)	s DPH (€)
67861612Y	123	149	4,92	5,90



67761500Y

Svěrné šroubení 3/4" pro měděné trubky 15 mm
Clamp screwing for copper tubes connection

- Balení obsahuje 2 sady. Připojení 3/4".
Pro měděné trubky 15 mm.
- The package contains 2 sets. 3/4" connection.
For copper pipes 15 mm.

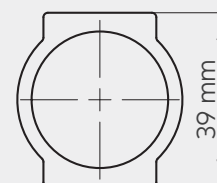
Kód	bez DPH (Kč)	s DPH (Kč)	bez DPH (€)	s DPH (€)
67761500Y	102	123	4,08	4,90



RKPP-SET39

Průtokoměr + sedlo (sada C7)
Flow meter + lower part (set C7)

- Výška profilu 39 mm
- Body height 39 mm



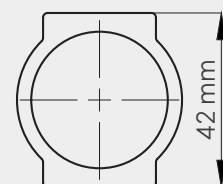
Provedení	Kód	bez DPH (Kč)	s DPH (Kč)	bez DPH (€)	s DPH (€)
mosaz-plast	RKPP-SET39	255	309	10,20	12,24



RKPP-SET42

Průtokoměr + sedlo (sada C12)
Flow meter + lower part (set C12)

- Výška profilu 42 mm
- Body height 42 mm



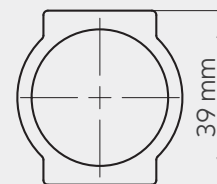
Provedení	Kód	bez DPH (Kč)	s DPH (Kč)	bez DPH (€)	s DPH (€)
mosaz-plast	RKPP-SET42	255	309	10,20	12,24



RKPP-SET39P12

Průtokoměr + sedlo
Flow meter + lower part

- Průtokoměr plast + sedlo 1/2" x 1/2" se šroubením pro AL-PEX 16 mm
- Plaster flowmeter + seat/lower part 1/2" x 1/2" with union for AL-PEX 16 mm



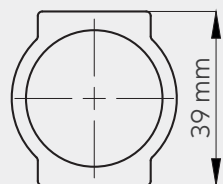
Provedení	Kód	bez DPH (Kč)	s DPH (Kč)	bez DPH (€)	s DPH (€)
mosaz-plast	RKPP-SET39P12	313	379	12,52	15,02



RKPT-SET39

Termostatický ventil + redukce (sada C7)
Thermostatic valve + nipple (set C7)

- Výška profilu 39 mm
- Body height 39 mm



Provedení	Kód	bez DPH (Kč)	s DPH (Kč)	bez DPH (€)	s DPH (€)
mosaz	RKPT-SET39	131	159	5,24	6,29

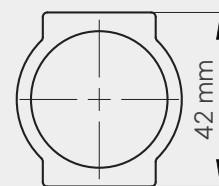


RKPT-SET42

Termostatický ventil + redukce (sada C12)

Thermostatic valve + nipple (set C12)

- Výška profilu 42 mm
- Body height 42 mm



Provedení	Kód	bez DPH (Kč)	s DPH (Kč)	bez DPH (€)	s DPH (€)
mosaz	RKPT-SET42	131	159	5,24	6,29

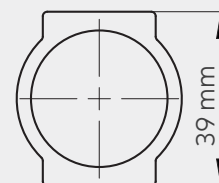


RKPO-SET39

Stop ventil + redukce (sada C7)

Stop valve + nipple (set C7)

- Výška profilu 39 mm
- Body height 39 mm



Provedení	Kód	bez DPH (Kč)	s DPH (Kč)	bez DPH (€)	s DPH (€)
mosaz	RKPO-SET39	113	137	4,52	5,42

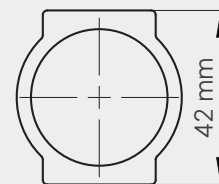


RKPO-SET42

Stop ventil + redukce (sada C12)

Stop valve + nipple (set C12)

- Výška profilu 42 mm
- Body height 42 mm



Provedení	Kód	bez DPH (Kč)	s DPH (Kč)	bez DPH (€)	s DPH (€)
mosaz	RKPO-SET42	113	137	4,52	5,42



ZL15PEX

Šroubení 1/2" pro trubky PEX 16x2 m

1/2" union for PEX 16x2 mm pipes

- balení obsahuje 2 sady
- packaging includes 2 sets

Provedení	Kód	bez DPH (Kč)	s DPH (Kč)	bez DPH (€)	s DPH (€)
mosaz	ZL15PEX	92	111	3,68	4,42



ZL15PEXAL

Šroubení 1/2" pro trubky AL-PEX 16x2 mm


1/2" union for AL-PEX 16x2 mm pipes

- balení obsahuje 2 sady
- packaging includes 2 sets

Provedení	Kód	bez DPH (Kč)	s DPH (Kč)	bez DPH (€)	s DPH (€)
mosaz	ZL15PEXAL	92	111	3,68	4,42

Oběhová čerpadla

FERRO[®]

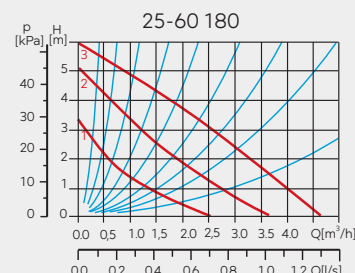
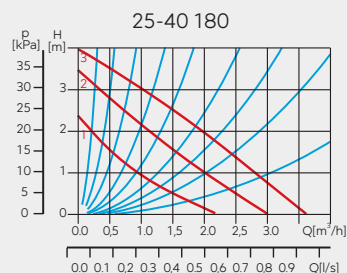


Popis:

Oběhová čerpadla FERRO se vyznačují spolehlivým chodem a odolnou konstrukcí.



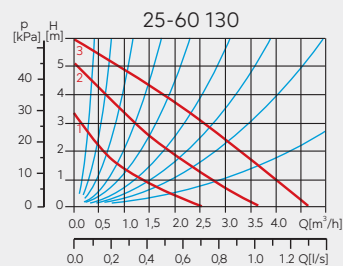
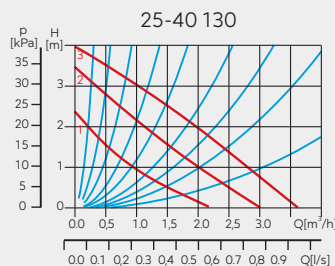
W0201, W0202
Oběhová čerpadla FERRO pro pitnou vodu
 Circulation pump FERRO for potable water



Kód	W0201				W0202			
	bez DPH (Kč)	s DPH (Kč)	bez DPH (€)	s DPH (€)	bez DPH (Kč)	s DPH (Kč)	bez DPH (€)	s DPH (€)
	2 065	2 499	82,60	99,12	2 065	2 499	82,60	99,12
Typ	25-40 180				25-60 180			
Rozsah provozu	0,2 - 3,5 m ³ /h				0,2 - 4,5 m ³ /h			
Výtlačná výška	max. 3,8 m				max. 5,5 m			
Teplota média	min. +2 °C, max. +110 °C				min. +2 °C, max. +110 °C			
Druh čerpané kapaliny	čerpadlo je určeno pouze pro pitnou vodu							
Maximální tlak	10 bar				10 bar			
Třída ochrany	IP 44				IP 44			
Třída izolace	H				H			
Kabelová průchodka	PG 11				PG 11			
Instalace	s osou hřídele ve vodorovné poloze, instalační krabice nesmí být pod osou							
Napájení	50-60 Hz, ~230V				50-60 Hz, ~230V			
El. příkon (I,II,III)	35/45/65 W				55/70/100 W			
Stavební délka	180 mm				180 mm			
Připojovací závit	6/4"				6/4"			
Pracovní teplota prostředí	min. +2 °C, max. +40 °C				min +2 °C, max +40 °C			



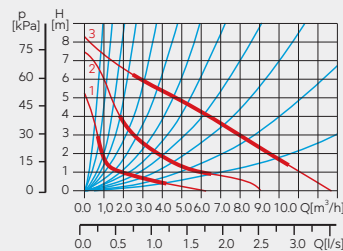
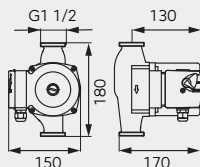
W0203, W0204
Oběhová čerpadla FERRO pro pitnou vodu
 Circulation pump FERRO for potable water



Kód	W0203				W0204			
	bez DPH (Kč)	s DPH (Kč)	bez DPH (€)	s DPH (€)	bez DPH (Kč)	s DPH (Kč)	bez DPH (€)	s DPH (€)
	2 065	2 499	82,60	99,12	2 065	2 499	82,60	99,12
Typ	25-40 130				25-60 130			
Rozsah provozu	0,2 - 3,5 m ³ /h				0,2 - 4,5 m ³ /h			
Výtlačná výška	max. 3,8 m				max. 5,5 m			
Teplota média	min. +2 °C, max. +110 °C				min. +2 °C, max. +110 °C			
Druh čerpané kapaliny	čerpadlo je určeno pouze pro pitnou vodu							
Maximální tlak	10 bar				10 bar			
Třída ochrany	IP 44				IP 44			
Třída izolace	H				H			
Kabelová průchodka	PG 11				PG 11			
Instalace	s osou hřídele ve vodorovné poloze, instalační krabice nesmí být pod osou							
Napájení	50-60 Hz, ~230V				50-60 Hz, ~230V			
El. příkon (I,II,III)	35/45/65 W				55/70/100 W			
Stavební délka	130 mm				130 mm			
Připojovací závit	6/4"				6/4"			
Pracovní teplota prostředí	min. +2 °C, max. +40 °C				min. +2 °C, max. +40 °C			



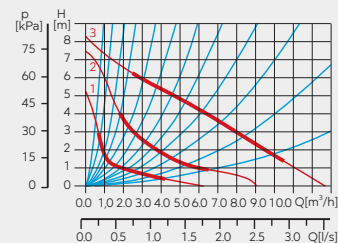
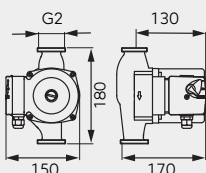
W0301
Oběhové čerpadlo FERRO pro pitnou vodu
 Circulation pump FERRO for potable water



Kód	W0301			
	bez DPH (Kč)	s DPH (Kč)	bez DPH (€)	s DPH (€)
	3 718	4 499	148,72	178,46
Typ	25-80 180			
Rozsah provozu	0,1 - 10,5 m ³ /h			
Výtlačná výška	max. 8 m			
Teplota média	min. +2 °C, max. +110 °C			
Druh čerpané kapaliny	čerpadlo je určeno pouze pro pitnou vodu			
Maximální tlak	10 Bar			
Třída ochrany	IP 44			
Třída izolace	H			
Kabelová průchodka	PG 9			
Instalace	s osou hřídele ve vodorovné poloze, instalační krabice nesmí být pod osou			
Napájení	50-60 Hz, ~230V			
El. příkon (I,II,III)	135/190/245 W			
Stavební délka	180 mm			
Připojovací závit	6/4"			
Pracovní teplota prostředí	min. +2 °C, max. +40 °C			



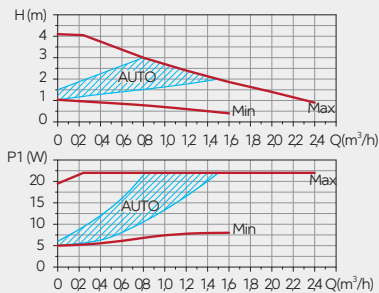
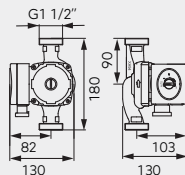
W0401
Oběhové čerpadlo FERRO pro pitnou vodu
 Circulation pump FERRO for potable water



Kód	W0401			
	bez DPH (Kč)	s DPH (Kč)	bez DPH (€)	s DPH (€)
	3 718	4 499	148,72	178,46
Typ	32-80 180			
Rozsah provozu	0,1 - 10,5 m ³ /h			
Výtlačná výška	max. 8 m			
Teplota média	min. +2 °C, max. +110 °C			
Druh čerpané kapaliny	čerpadlo je určeno pouze pro pitnou vodu			
Maximální tlak	10 Bar			
Třída ochrany	IP 44			
Třída izolace	H			
Kabelová průchodka	PG 9			
Instalace	s osou hřídele ve vodorovné poloze, instalační krabice nesmí být pod osou			
Napájení	50-60 Hz, ~230V			
El. příkon (I,II,III)	135/190/245 W			
Stavební délka	180 mm			
Připojovací závit	2"			
Pracovní teplota prostředí	min. +2 °C, max. +40 °C			



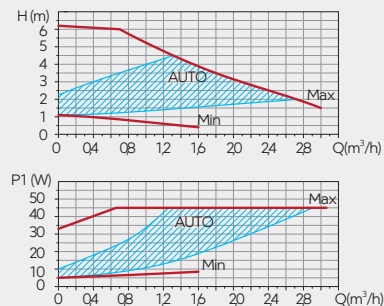
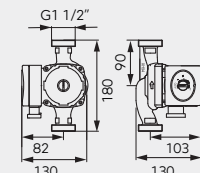
W0601
Oběhové čerpadlo FERRO
s elektronickou regulací
do vytápěcích a solárních systémů
Circulation pump FERRO with electronic
control for heating and solar systems



Kód	W0601			
	bez DPH (Kč)	s DPH (Kč)	bez DPH (€)	s DPH (€)
	4 131	4 999	165,24	198,29
Typ	25-40			
Rozsah provozu	0,2 - 2,4 m³/h			
Výtlačná výška	max. 4,1m			
Teplota média	min. +2 °C, max. +110 °C			
Druh čerpané kapaliny	čistá bez pevných látek, neobsahující olej nebo minerální látky, viskozita a chemické parametry podobné vodě			
Maximální tlak	10 bar			
Třída ochrany	IP 42			
Třída izolace	H			
Instalace	s osou hřídele ve vodorovné poloze, instalační krabice nesmí být pod osou			
Napájení	1×230V +6%/-10%,50/60Hz,PE			
El. příkon	5-22 W			
Stavební délka	180 mm			
Připojovací závit	6/4"			
Pracovní teplota prostředí	min. 0 °C, max. +40 °C			



W0602
Oběhové čerpadlo FERRO
s elektronickou regulací
do vytápěcích a solárních systémů
Circulation pump FERRO with electronic
control for heating and solar systems

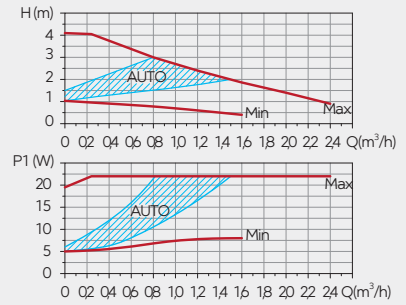
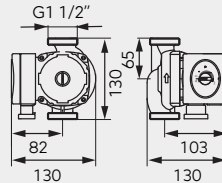


Kód	W0602			
	bez DPH (Kč)	s DPH (Kč)	bez DPH (€)	s DPH (€)
	4 131	4 999	165,24	198,29
Typ	25-60			
Rozsah provozu	0,2 - 3 m³/h			
Výtlačná výška	max. 6,2 m			
Teplota média	min. +2 °C, max. +110 °C			
Druh čerpané kapaliny	čistá bez pevných látek, neobsahující olej nebo minerální látky, viskozita a chemické parametry podobné vodě			
Maximální tlak	10 bar			
Třída ochrany	IP 42			
Třída izolace	H			
Instalace	s osou hřídele ve vodorovné poloze, instalační krabice nesmí být pod osou			
Napájení	1×230V +6%/-10%,50/60Hz,PE			
El. příkon	5-45 W			
Stavební délka	180 mm			
Připojovací závit	6/4"			
Pracovní teplota prostředí	min. 0 °C, max. +40 °C			



W0603

Oběhové čerpadlo FERRO s elektronickou regulací do vytápěcích a solárních systémů
Circulation pump FERRO with electronic control for heating and solar systems

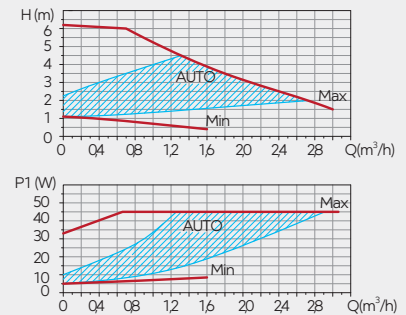
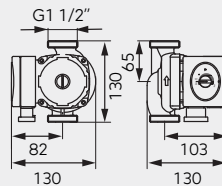


Kód	W0603			
	bez DPH (Kč)	s DPH (Kč)	bez DPH (€)	s DPH (€)
	4 131	4 999	165,24	198,29
Typ	25-40			
Rozsah provozu	0,2 - 2,4 m ³ /h			
Výtlačná výška	max. 4,1m			
Teplota média	min. +2 °C, max. +110 °C			
Druh čerpané kapaliny	čistá bez pevných látek, neobsahující olej nebo minerální látky, viskozita a chemické parametry podobné vodě			
Maximální tlak	10 bar			
Třída ochrany	IP 42			
Třída izolace	H			
Instalace	s osou hřídele ve vodorovné poloze, instalační krabice nesmí být pod osou			
Napájení	1×230V +6%/-10%, 50/60Hz, PE			
El. příkon	5-22 W			
Stavební délka	130 mm			
Připojovací závit	6/4"			
Pracovní teplota prostředí	min. 0 °C, max. +40 °C			



W0604

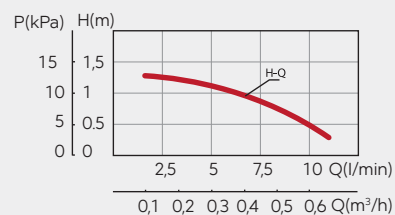
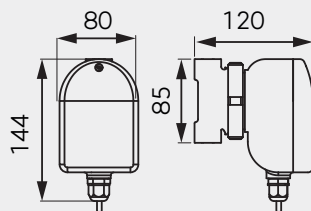
Oběhové čerpadlo FERRO s elektronickou regulací do vytápěcích a solárních systémů
Circulation pump FERRO with electronic control for heating and solar systems



Kód	W0604			
	bez DPH (Kč)	s DPH (Kč)	bez DPH (€)	s DPH (€)
	4 131	4 999	165,24	198,29
Typ	25-60			
Rozsah provozu	0,2 - 3 m ³ /h			
Výtlačná výška	max. 6,2 m			
Teplota média	min. +2 °C, max. +110 °C			
Druh čerpané kapaliny	čistá bez pevných látek, neobsahující olej nebo minerální látky, viskozita a chemické parametry podobné vodě			
Maximální tlak	10 bar			
Třída ochrany	IP 42			
Třída izolace	H			
Instalace	s osou hřídele ve vodorovné poloze, instalační krabice nesmí být pod osou			
Napájení	1×230V +6%/-10%, 50/60Hz, PE			
El. příkon	5-45 W			
Stavební délka	130 mm			
Připojovací závit	6/4"			
Pracovní teplota prostředí	min. 0 °C, max. +40 °C			

**W0101****Cirkulační čerpadlo FERRO pro teplou pitnou vodu**
Circulation pump FERRO for hot potable water

- Pro montáž do cirkulačního potrubí teplé vody.
- To be installed in hot water circulating system.



Kód	W0101			
	bez DPH (Kč)	s DPH (Kč)	bez DPH (€)	s DPH (€)
	2 644	3 199	105,76	126,91
Typ	CP 15-1,5			
Rozsah provozu	0,1 - 0,7 m³/h			
Výtlačná výška	max. 1,3 m			
Teplota média	min. +2 °C, max. +95 °C			
Druh čerpané kapaliny	pitná voda			
Maximální tlak	10 bar			
Třída ochrany	IP 42			
Třída izolace	F			
Napájení	50-60 Hz, ~230V			
El. příkon	28 W			
Stavební délka	85 mm			
Připojovací závit	1/2"			
Pracovní teplota prostředí	min. +2 °C, max. +40 °C			

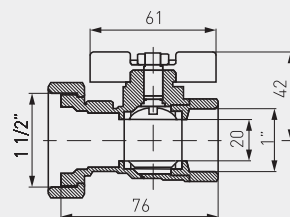


JY520

Kulový kohout 1" k čerpadlu 6/4" s půlšroubením a ochranným ventilem k zabránění zpětným rázům

Ball-shaped tap 1" with half thread for pump 6/4" and safety valve for preventing flowbacks

• PN 10



Rozměr	Kód	balení (ks)	bez DPH (Kč)	s DPH (Kč)	bez DPH (€)	s DPH (€)
1"	JY520/25	1/10	560	678	22,40	26,88

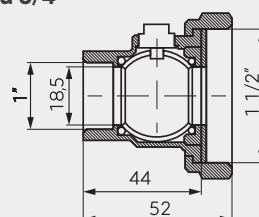


JY521


Kulový kohout 1" s půlšroubením k čerpadlu 6/4"

Ball-shaped tap 1" with half thread for pump 6/4"

• PN 10



Rozměr	Kód	balení (ks)	bez DPH (Kč)	s DPH (Kč)	bez DPH (€)	s DPH (€)
1"	JY521/25	1/10	293	355	11,72	14,06

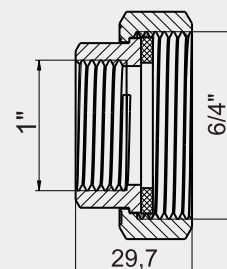


FT235

Převlečná matka s dřikem a plochým těsněním

Sleeve nut with shank and flat gasket

• PN 16



p _{nom} [MPa]	A [mm]	[mm]	d	D	Kód	balení (ks)	bez DPH (Kč)	s DPH (Kč)	bez DPH (€)	s DPH (€)
1,6	29,7	38	1"	6/4"	FT235/25	8	151	183	6,04	7,25

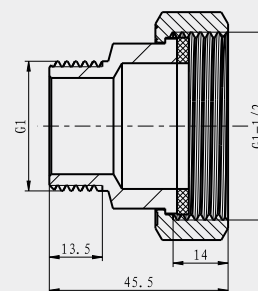


FT236

Půlšroubení k čerpadlu ŠM

Half pipe union for pumps MF

• PN 16



p _{nom} [MPa]	A [mm]	[mm]	d	D	Kód	balení (ks)	bez DPH (Kč)	s DPH (Kč)	bez DPH (€)	s DPH (€)
1,6	45,5	52	1"	6/4"	FT236/25	2	179	217	7,16	8,59

Otopná tělesa

FERRO®

Popis:

Konstrukce otopných těles je navržena k maximální účinnosti předávání tepla mezi vlastním radiátorem a okolím. Výhodami jsou vysoká účinnost, snadná a rychlá montáž a dostupnost všech typů trvale skladem. Barevné provedení bílá a chrom.



450R-600R

Otopné těleso bílé - rovné Heating element white – straight

- Průměr trubek 22 mm.
Stojiny D - profil 30 x 40 mm.
Součástí tělesa je zátka, zátka s odvzdušněním a 4 ks montážních úchytů.
- Tube diameter 22 mm.
D-section webs 30 x 40 mm.
Plug, airvent plug and 4 pcs of mountings included.



Provedení	Kód	bez DPH (Kč)	s DPH (Kč)	bez DPH (€)	s DPH (€)
rovný - bílý	450/900/R,1	1 735	2 099	69,40	83,28
rovný - bílý	450/1200/R,1	1 900	2 299	76,00	91,20
rovný - bílý	600/900/R,1	1 817	2 199	72,68	87,22
rovný - bílý	600/1200/R,1	2 148	2 599	85,92	103,10
rovný - bílý	600/1600/R,1	2 644	3 199	105,76	126,91



450-600

Otopné těleso bílé - oblé Heating element white – rounded

- Průměr trubek 22 mm.
Stojiny D - profil 30 x 40 mm.
Součástí tělesa je zátka, zátka s odvzdušněním a 4 ks montážních úchytů.
- Tube diameter 22 mm.
D-section webs 30 x 40 mm.
Plug, airvent plug and 4 pcs of mountings included.



Provedení	Kód	bez DPH (Kč)	s DPH (Kč)	bez DPH (€)	s DPH (€)
oblý - bílý	450/900,1	1 817	2 199	72,68	87,22
oblý - bílý	450/1200,1	1 983	2 399	79,32	95,18
oblý - bílý	450/1600,1	2 644	3 199	105,76	126,91
oblý - bílý	600/900,1	1 900	2 299	76,00	91,20
oblý - bílý	600/1200,1	2 313	2 799	92,52	111,02
oblý - bílý	600/1600,1	2 809	3 399	112,36	134,83

**450R-600R****Otopné těleso chrom - rovné**
Heating element chrome – straight

- Průměr trubek 22 mm.
Stojiny D - profil 30 x 40 mm.
Součástí tělesa je zátka, zátka s odvzdušněním a 4 ks montážních úchytů.
- Tube diameter 22 mm.
D-section webs 30 x 40 mm.
Plug, airvent plug and 4 pcs of mountings included.



Provedení	Kód	bez DPH (Kč)	s DPH (Kč)	bez DPH (€)	s DPH (€)
rovný - chrom	450/1200/R,0	3 635	4 398	145,40	174,48
rovný - chrom	450/1600/R,0	4 710	5 699	188,40	226,08
rovný - chrom	600/1200/R,0	4 710	5 699	188,40	226,08
rovný - chrom	600/1600/R,0	5 702	6 899	228,08	273,70
rovný - chrom	600/1800/R,0	6 941	8 399	277,64	333,17

**450-600****Otopné těleso chrom - oblé**
Heating element chrome – rounded

- Průměr trubek 22 mm.
Stojiny D - profil 30 x 40 mm.
Součástí tělesa je zátka, zátka s odvzdušněním a 4 ks montážních úchytů.
- Tube diameter 22 mm.
D-section webs 30 x 40 mm.
Plug, airvent plug and 4 pcs of mountings included.



Provedení	Kód	bez DPH (Kč)	s DPH (Kč)	bez DPH (€)	s DPH (€)
oblý - chrom	450/1200,0	3 635	4 398	145,40	174,48
oblý - chrom	450/1600,0	4 710	5 699	188,40	226,08
oblý - chrom	600/1200,0	4 710	5 699	188,40	226,08
oblý - chrom	600/1600,0	5 702	6 899	228,08	273,70
oblý - chrom	600/1800,0	6 941	8 399	277,64	333,17



450RS-600RS

Otopné těleso chrom - rovné, se středovým připojením Heating element chrome – straight, central connection

- Průměr trubek 22 mm.
Stojiny D - profil 30 x 40 mm.
Středové připojení.
Součástí tělesa je zátka, zátka s odvzdušněním a 4 ks montážních úchytů.
- Tube diameter 22 mm.
D-section webs 30 x 40 mm.
Central connection.
Plug, airvent plug and 4 pcs of mountings included.

Provedení	Kód	bez DPH (Kč)	s DPH (Kč)	bez DPH (€)	s DPH (€)
rovný - chrom	450/1200/RS,0	3 635	4 398	145,40	174,48
rovný - chrom	450/1600/RS,0	4 710	5 699	188,40	226,08
rovný - chrom	600/1200/RS,0	4 710	5 699	188,40	226,08
rovný - chrom	600/1600/RS,0	5 702	6 899	228,08	273,70
rovný - chrom	600/1800/RS,0	6 941	8 399	277,64	333,17



450RS-600RS,5

Otopné těleso černé - rovné, se středovým připojením Heating element black – straight, central connection

- Průměr trubek 22 mm.
Stojiny D - profil 30 x 40 mm.
Středové připojení.
Součástí tělesa je zátka, zátka s odvzdušněním a 4 ks montážních úchytů.
- Tube diameter 22 mm.
D-section webs 30 x 40 mm.
Central connection.
Plug, airvent plug and 4 pcs of mountings included.

ČERNÝ
KONCEPT

Provedení	Code	Bez DPH (Kč)	S DPH (Kč)	Without VAT (€)	With VAT (€)
rovný-černý	450/1200/RS,5	2 478	2 998	99,12	118,94
rovný-černý	450/1600/RS,5	2 892	3 499	115,68	138,82
rovný-černý	600/1200/RS,5	2 892	3 499	115,68	138,82
rovný-černý	600/1600/RS,5	3 718	4 499	148,72	178,46
rovný-černý	600/1800/RS,5	4 131	4 999	165,24	198,29

T-kus T kus T adaptor



Provedení	Kód	bez DPH (Kč)	s DPH (Kč)	bez DPH (€)	s DPH (€)
chrom	T-KUS,0	321	388	12,84	15,41
bílý	T-KUS,1	321	388	12,84	15,41

TABULKA VÝKONŮ OTOPNÝCH TĚLES - BÍLÁ A ČERNÁ

kód výrobku provedení product code design	šířka width [mm]	výška height [mm]	rozteč vývodů spacing of outlets [mm] ±1 mm	teplotní spád vody temperature gradient of water	tepelný výkon [W] při teplotě okolí t (20 °C) temperature gradient heat output	doporučený příkon el. tělesa recommended input of the heater [W]	konfigurace trubek tube configuration
450/900/R 450/900 rovný/oblý	450	900	400	90/70 (°C)	455	200	4+5+8 Σ 17
				75/65 (°C)	363		
				65/55 (°C)	276		
				55/45 (°C)	193		
450/1200/R 450/1200/RS,5 450/1200 rovný/oblý	450	1200	400	90/70 (°C)	604	300	4+5+15 Σ 24
				75/65 (°C)	482		
				65/55 (°C)	365		
				55/45 (°C)	255		
450/1600 450/1600/RS,5 rovný/oblý	450	1600	400	90/70 (°C)	820	300	4+5+6+7+8 Σ 30
				75/65 (°C)	653		
				65/55 (°C)	494		
				55/45 (°C)	345		
600/900/R 600/900 rovný/oblý	600	900	550	90/70 (°C)	574	300	4+5+8 Σ 17
				75/65 (°C)	458		
				65/55 (°C)	347		
				55/45 (°C)	243		
600/1200/R 600/1200/RS,5 600/1200 rovný/oblý	600	1200	550	90/70 (°C)	761	300	4+5+15 Σ 24
				75/65 (°C)	607		
				65/55 (°C)	460		
				55/45 (°C)	321		
600/1600/R 600/1600/RS,5 600/1600 rovný/oblý	600	1600	550	90/70 (°C)	1 033	400	4+5+6+7+8 Σ 30
				75/65 (°C)	823		
				65/55 (°C)	622		
				55/45 (°C)	434		
600/1800/RS,5	600	1800	550	90/70 (°C)	1176	400	4+5+6+7+13 Σ 35
				75/65 (°C)	939		
				65/55 (°C)	710		
				55/45 (°C)	497		

TABULKA VÝKONŮ OTOPNÝCH TĚLES - CHROM

kód výrobku provedení product code design	šířka width [mm]	výška height [mm]	rozteč vývodů spacing of outlets [mm] ±1 mm	teplotní spád vody temperature gradient of water	tepelný výkon [W] při teplotě okolí t (20 °C) temperature gradient heat output	doporučený příkon el. tělesa recommended input of the heater [W]	konfigurace trubek tube configuration
450/1200/RS 450/1200/R 450/1200 rovný/oblý	450	1200	400	90/70 (°C)	399	200	4+5+15 Σ 24
				75/65 (°C)	318		
				65/55 (°C)	241		
				55/45 (°C)	168		
450/1600/RS 450/1600/R 450/1600 rovný/oblý	450	1600	400	90/70 (°C)	541	200	4+5+6+7+8 Σ 30
				75/65 (°C)	431		
				65/55 (°C)	326		
				55/45 (°C)	228		
600/1200/RS 600/1200/R 600/1200 rovný/oblý	600	1200	550	90/70 (°C)	502	200	4+5+15 Σ 24
				75/65 (°C)	401		
				65/55 (°C)	304		
				55/45 (°C)	212		
600/1600/RS 600/1600/R 600/1600 rovný/oblý	600	1600	550	90/70 (°C)	682	300	4+5+6+7+8 Σ 30
				75/65 (°C)	543		
				65/55 (°C)	411		
				55/45 (°C)	286		
600/1800/RS 600/1800/R 600/1800 rovný/oblý	600	1800	550	90/70 (°C)	777	400	4+5+6+7+13 Σ 35
				75/65 (°C)	620		
				65/55 (°C)	469		
				55/45 (°C)	328		



OT

Elektrická topná tyč
Electric heating rod

- Příkon 200 - 800 W, délka přívodního kabelu 1,2 m.
- Power 200 - 800 W, length of power lead 1,2 m.

OTOPNÉ TĚLESO S TOPNOU TYČÍ MUSÍ OBSAHOVAT TOPNÉ MÉDIUM PŘED UVEDENÍM DO PROVOZU (VODA, atd.)

HEATER WITH HEATING ROD HAS TO CONTAIN HEATING MEDIUM BEFORE COMMISSIONING (WATER, ETC.)

Příkon	Kód	bez DPH (Kč)	s DPH (Kč)	bez DPH (€)	s DPH (€)
200 W	OT/200	1 321	1 598	52,84	63,41
300 W	OT/300	1 321	1 598	52,84	63,41
400 W	OT/400	1 321	1 598	52,84	63,41
500 W	OT/500	1 321	1 598	52,84	63,41
800 W	OT/800	1 321	1 598	52,84	63,41



TT

Elektrická topná tyč s regulátorem výkonu - bílá
Electric heating rod - white

- Elektronický regulátor. Příkon 200 - 800 W, délka přívodního kabelu 1,2 m.
- Power 200-800 W, length of power lead 1,2 m.

OTOPNÉ TĚLESO S TOPNOU TYČÍ MUSÍ OBSAHOVAT TOPNÉ MÉDIUM PŘED UVEDENÍM DO PROVOZU (VODA, atd.)

HEATER WITH HEATING ROD HAS TO CONTAIN HEATING MEDIUM BEFORE COMMISSIONING (WATER, ETC.)

Příkon	Kód	bez DPH (Kč)	s DPH (Kč)	bez DPH (€)	s DPH (€)
200 W	TT/200	2 561	3 099	102,44	122,93
300 W	TT/300	2 561	3 099	102,44	122,93
400 W	TT/400	2 561	3 099	102,44	122,93
500 W	TT/500	2 561	3 099	102,44	122,93
800 W	TT/800	2 561	3 099	102,44	122,93

GZ300C

Elektrická topná tyč s regulátorem výkonu - chrom
Adjustable electric heating rod - chrome

- Příkon: 300 W
- Power: 300 W

OTOPNÉ TĚLESO S TOPNOU TYČÍ MUSÍ OBSAHOVAT TOPNÉ MÉDIUM PŘED UVEDENÍM DO PROVOZU (VODA, atd.)

HEATER WITH HEATING ROD HAS TO CONTAIN HEATING MEDIUM BEFORE COMMISSIONING (WATER, ETC.)



Příkon	Kód	bez DPH (Kč)	s DPH (Kč)	bez DPH (€)	s DPH (€)
300 W	GZ300C	2 280	2 759	91,20	109,44

ZTD30CR

Sada na otopná tělesa se středovým připojením, rohová Set for heating elements with central connection, angle

- S termostatickou hlaví, rozteč 50 mm.
Montáž na vícevrstvé trubky 16 x 2 mm i na měď 15 mm.
- With thermostatic head, spacing 50 mm.
Mounting on multilayer pipes 16 x 2 mm and on copper 15 mm.



Provedení	Kód	bez DPH (Kč)	s DPH (Kč)	bez DPH (€)	s DPH (€)
chrom	ZTD30CR	1 487	1 799	59,48	71,38

ZTO30WH

Sada na otopná tělesa, rohová Axial thermostatic set

- S termostatickou hlaví.
Montáž na vícevrstvé trubky 16 x 2 mm i na měď 15 mm.
Max. tlak: 1 Mpa. Max. pracovní teplota: 100 °C.
Termostatický ventil: 1/2". Uzavírací ventil: 1/2"
- With thermostatic head.
Mounting on multilayer pipes 16 x 2 mm and on copper 15 mm.
Max. pressure: 1 Mpa. Max. operating temperature: 100 °C.
Thermostatic valve: 1/2". Closing valve: 1/2"



sada potrubních tvarovek k připojení:



vícevrstvých trubek



měděných trubek

Provedení	Kód	bez DPH (Kč)	s DPH (Kč)	bez DPH (€)	s DPH (€)
bílá	ZTO30WH	1 156	1 399	46,24	55,49

ZTO30CR

Sada na otopná tělesa, rohová Axial thermostatic set

- S termostatickou hlaví.
Montáž na vícevrstvé trubky 16 x 2 mm i na měď 15 mm.
Max. tlak: 1 Mpa. Max. pracovní teplota: 100 °C.
Termostatický ventil: 1/2". Uzavírací ventil: 1/2"
- With thermostatic head.
Mounting on multilayer pipes 16 x 2 mm and on copper 15 mm.
Max. pressure: 1 Mpa. Max. operating temperature: 100 °C.
Thermostatic valve: 1/2". Closing valve: 1/2"



sada potrubních tvarovek k připojení:



vícevrstvých trubek



měděných trubek

Provedení	Kód	bez DPH (Kč)	s DPH (Kč)	bez DPH (€)	s DPH (€)
chrom	ZTO30CR	1 073	1 298	42,92	51,50

NEW



ZTD30BL

Sada na otopná tělesa se středovým připojením, rohová Set for heating elements with central connection, angled

- S termostatickou hlavici, rozteč 50 mm.
- With thermostatic head, spacing 50 mm.

ČERNÝ
KONCEPT

Provedení	Code	Bez DPH (Kč)	s DPH (Kč)	Without VAT (€)	With VAT (€)
černá	ZTD30BL	1 404	1 699	56,16	67,39

GT30B

Termostatická hlavice bílá Thermostatic head white



- Rozsah regulace teploty: 9 °C-30 °C. Regulační stupně: *-5. Max. teplota okolí: 50 °C. Ochrana proti mrazu: - 9 °C. Závit: M30 x 1,5.
- Range of temperature adjustment: 9 °C-30 °C. Regulation positions: *-5. Max. ambient temperature: 50 °C. Protection against freezing: - 9 °C. Thread: M30 x 1,5.

Rozměr	Kód	balení (ks)	bez DPH (Kč)	s DPH (Kč)	bez DPH (€)	s DPH (€)
M30 x 1,5	GT30B	1	331	401	13,24	15,89

GT31B

Termostatická hlavice chrom Thermostatic head chrome



- Rozsah regulace teploty: 9 °C-30 °C. Regulační stupně: *-5. Max. teplota okolí: 50 °C. Ochrana proti mrazu: - 9 °C. Závit: M30 x 1,5.
- Range of temperature adjustment: 9 °C-30 °C. Regulation positions: *-5. Max. ambient temperature: 50 °C. Protection against freezing: - 9 °C. Thread: M30 x 1,5.

Rozměr	Kód	balení (ks)	bez DPH (Kč)	s DPH (Kč)	bez DPH (€)	s DPH (€)
M30 x 1,5	GT31B	1	313	379	12,52	15,02

NEW



GT34B

Termostatická hlavice černá Thermostatic head black

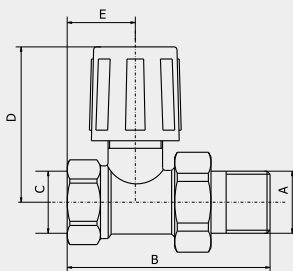
- Rozsah regulace teploty: 9 °C-30 °C. Regulační stupně: *-5. Max. teplota okolí: 50 °C. Ochrana proti mrazu: - 9 °C. Závit: M30 x 1,5.
- Range of temperature adjustment: 9 °C-30 °C. Regulation positions: *-5. Max. ambient temperature: 50 °C. Protection against freezing: - 9 °C. Thread: M30 x 1,5.

ČERNÝ
KONCEPT

Rozměr	Kód	balení (ks)	bez DPH (Kč)	s DPH (Kč)	bez DPH (€)	s DPH (€)
M30 x 1,5	GT34B	1	330	399	13,20	15,84

RA300

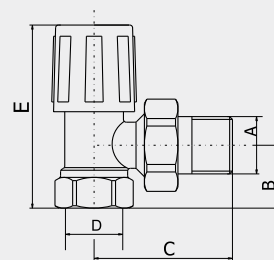
Radiátorový ventil přímý
Radiator valve straight



A-C	B [mm]	D [mm]	E [mm]	Rozměr	Kód	balení (ks)	bez DPH (Kč)	s DPH (Kč)	bez DPH (€)	s DPH (€)
3/8"	64	50,8	22,5	3/8"	RA300/10	12	151	183	6,04	7,25
1/2"	67	51,3	22,5	1/2"	RA300/15	12	161	195	6,44	7,73

RA310

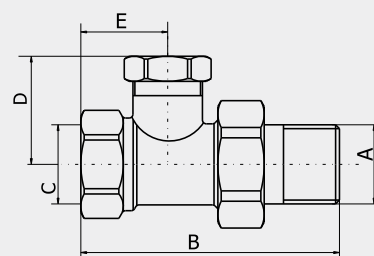
Radiátorový ventil rohový
Radiator valve angle



A-D	B [mm]	C [mm]	E [mm]	Rozměr	Kód	balení (ks)	bez DPH (Kč)	s DPH (Kč)	bez DPH (€)	s DPH (€)
1/2"	23	51,5	66,5	1/2"	RA310/15	12	161	195	6,44	7,73

RA320

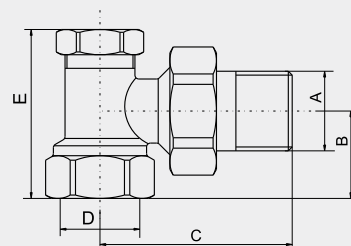
Radiátorové šroubení uzavíratelné přímé
Heater screwed fittings - closing, straight



A-C	B [mm]	D [mm]	E [mm]	Rozměr	Kód	balení (ks)	bez DPH (Kč)	s DPH (Kč)	bez DPH (€)	s DPH (€)
3/8"	63,5	27,8	22,8	3/8"	RA320/10	12	117	142	4,68	5,62
1/2"	68	28	22,5	1/2"	RA320/15	12	151	183	6,04	7,25

RA330

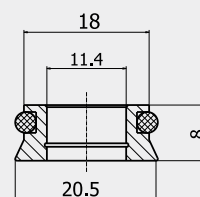
Radiátorové šroubení uzavíratelné rohové
Heater screwed fittings - closing, angle



A-D	B [mm]	C [mm]	E [mm]	Rozměr	Kód	balení (ks)	bez DPH (Kč)	s DPH (Kč)	bez DPH (€)	s DPH (€)
3/8"	22	46,5	43,5	3/8"	RA330/10	12	117	142	4,68	5,62
1/2"	23	51,5	43,5	1/2"	RA330/15	12	151	183	6,04	7,25



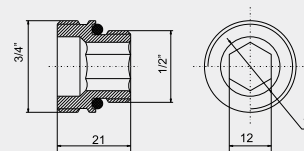
RA401
Adaptér pro připojení radiátorů
 Reduction for heaters connection



Rozměr	Kód	balení (ks)	bez DPH (Kč)	s DPH (Kč)	bez DPH (€)	s DPH (€)
	RA401	200	12	15	0,48	0,58



RA402
Adaptér pro připojení radiátorů - ploché těsnění
 Reduction for heaters connection - flat seal



Rozměr	Kód	balení (ks)	bez DPH (Kč)	s DPH (Kč)	bez DPH (€)	s DPH (€)
1/2" x 3/4"	RA402/1520	72	37	45	1,48	1,78

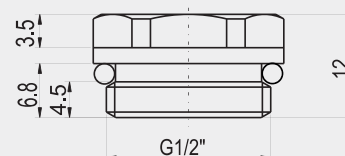


69190001YW
Adaptér pro připojení radiátorů - eurokonus
 Reduction for heaters connection - eurocones

Rozměr	Kód	balení (ks)	bez DPH (Kč)	s DPH (Kč)	bez DPH (€)	s DPH (€)
1/2" x 3/4"	69190001YW	100	37	45	1,48	1,78



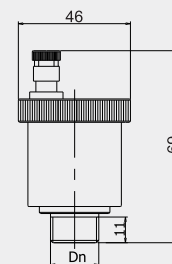
RA504
Zátka radiátoru
 Heater screw plug



Rozměr	Kód	balení (ks)	bez DPH (Kč)	s DPH (Kč)	bez DPH (€)	s DPH (€)
1/2"	RA504/15	150	14	17	0,56	0,67



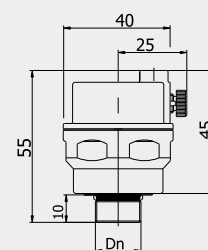
RA601
Automatický odvzdušňovací ventil
Automatic air-outlet valve



Rozměr	Kód	balení (ks)	bez DPH (Kč)	s DPH (Kč)	bez DPH (€)	s DPH (€)
3/8"	RA601/10	1	170	206	6,80	8,16
1/2"	RA601/15	1	170	206	6,80	8,16



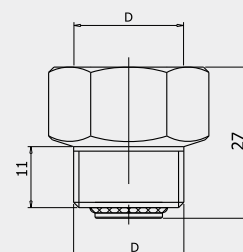
RA602
Automatický odvzdušňovací ventil
Automatic air-outlet valve



Rozměr	Kód	balení (ks)	bez DPH (Kč)	s DPH (Kč)	bez DPH (€)	s DPH (€)
1/2"	RA602/15	1	170	206	6,80	8,16



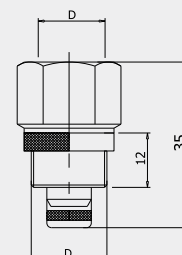
RA603
Zpětná klapka k odvzdušňovacímu ventilu
Clack-valve for air-outlet valve



Rozměr D	Kód	balení (ks)	bez DPH (Kč)	s DPH (Kč)	bez DPH (€)	s DPH (€)
3/8"	RA603/10	50	41	50	1,64	1,97
1/2"	RA603/15	50	60	73	2,40	2,88



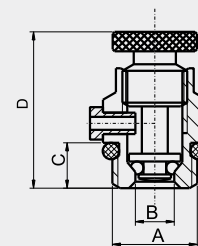
RA604
Zpětná klapka k odvzdušňovacímu ventilu
Clack-valve for air-outlet valve



Rozměr	Kód	balení (ks)	bez DPH (Kč)	s DPH (Kč)	bez DPH (€)	s DPH (€)
1/2"	RA604/15	50	60	73	2,40	2,88



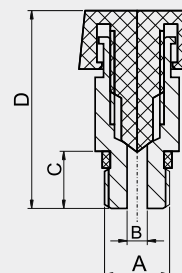
RA501
Ventil odvzdušňovací kovový ruční
Air-outlet metal valve - manual



A	B [mm]	C [mm]	D [mm]	Rozměr	Kód	balení (ks)	bez DPH (Kč)	s DPH (Kč)	bez DPH (€)	s DPH (€)
1/4"	5,8	7	24,5	1/4"	RA501/8	100	24	29	0,96	1,15
3/8"	5,8	8	25,5	3/8"	RA501/10	100	32	39	1,28	1,54



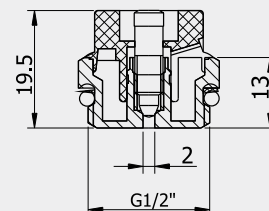
RA502
Ventil odvzdušňovací ruční
Air-outlet valve - manual



A	B [mm]	C [mm]	D [mm]	Rozměr	Kód	balení (ks)	bez DPH (Kč)	s DPH (Kč)	bez DPH (€)	s DPH (€)
1/8"	3	8,5	28	1/8"	RA502/5	100	16	19	0,64	0,77
1/4"	3	8,5	25	1/4"	RA502/8	100	20	24	0,80	0,96
3/8"	3	9,5	26	3/8"	RA502/10	100	23	28	0,92	1,10
1/2"	3	9	24,5	1/2"	RA502/15	50	30	36	1,20	1,44



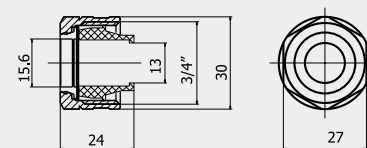
RA503
Ventil odvzdušňovací mechanický
Air-outlet valve - mechanical



Rozměr	Kód	balení (ks)	bez DPH (Kč)	s DPH (Kč)	bez DPH (€)	s DPH (€)
1/2"	RA503/15	100	20	24	0,80	0,96



RA403
Svěrné šroubení pro připojení měděných trubek
Clamp screwing for copper tubes connection



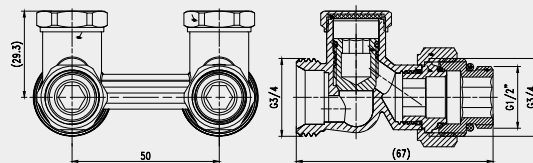
Rozměr	Kód	balení (ks)	bez DPH (Kč)	s DPH (Kč)	bez DPH (€)	s DPH (€)
3/4"	RA403	24	60	73	2,40	2,88



RA341

Radiátorový uzavírací ventil dvojitý přímý
Heater closing double valve - straight

- Uzavírání imbusem. Euro konus.
- Hexagonal closure. Euroconus.



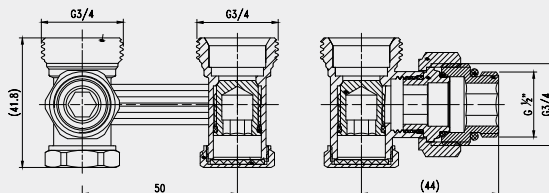
Rozměr	Kód	balení (ks)	bez DPH (Kč)	s DPH (Kč)	bez DPH (€)	s DPH (€)
3/4"	RA341/25	7	369	446	14,76	17,71



RA351

Radiátorový uzavírací ventil dvojitý rohový
Heater closing double valve - angle

- Uzavírání imbusem. Euro konus.
- Hexagonal closure. Euroconus.



Rozměr	Kód	balení (ks)	bez DPH (Kč)	s DPH (Kč)	bez DPH (€)	s DPH (€)
3/4"	RA351/25	8	369	446	14,76	17,71



ZTV1

Sada na radiátory s termostatem spodní přímá 1/2"
Thermostatic head kit bottom straight 1/2"

- maximální teplota vody 100 °C
- maximální tlak vody 10 bar
- maximální teplota prostředí 50 °C
- stupňů regulace 0-5
- regulace teploty 0-28 °C
- s eurokonusem
- závit hlavice M30 x 1,5

Rozměr	Kód	balení (ks)	bez DPH (Kč)	s DPH (Kč)	bez DPH (€)	s DPH (€)
1/2"	ZTV1	1	644	779	25,76	30,91



ZTV2

Sada na radiátory s termostatem spodní rohová 1/2"
Thermostatic head kit bottom angle 1/2"

- maximální teplota vody 100 °C
- maximální tlak vody 10 bar
- maximální teplota prostředí 50 °C
- stupňů regulace 0-5
- regulace teploty 0-28 °C
- s eurokonusem
- závit hlavice M30 x 1,5

Rozměr	Kód	balení (ks)	bez DPH (Kč)	s DPH (Kč)	bez DPH (€)	s DPH (€)
1/2"	ZTV2	1	644	779	25,76	30,91

ZTM1

Sada na radiátory s termostatem přímá 1/2" Thermostatic head kit straight 1/2"



- maximální teplota vody 100 °C
- maximální tlak vody 10 bar
- maximální teplota prostředí 50 °C
- stupňů regulace 0-5
- regulace teploty 0-28 °C
- přípojovací závit kohoutů: 1/2"
- závit hlavice M30 x 1,5

Rozměr	Kód	balení (ks)	bez DPH (Kč)	s DPH (Kč)	bez DPH (€)	s DPH (€)
1/2"	ZTM1	1	644	779	25,76	30,91

ZTM2

Sada na radiátory s termostatem rohová 1/2" Thermostatic head kit angle 1/2"



- maximální teplota vody 100 °C
- maximální tlak vody 10 bar
- maximální teplota prostředí 50 °C
- stupňů regulace 0-5
- regulace teploty 0-28 °C
- přípojovací závit kohoutů: 1/2"
- závit hlavice M30 x 1,5

Rozměr	Kód	balení (ks)	bez DPH (Kč)	s DPH (Kč)	bez DPH (€)	s DPH (€)
1/2"	ZTM2	1	644	779	25,76	30,91

GT30B

Termostatická hlavice bílá Thermostatic head white



- Rozsah regulace teploty: 9 °C-30 °C.
Regulační stupně: *-5.
Max. teplota okolí: 50 °C.
Ochrana proti mrazu: - 9 °C.
Závit: M30 x 1,5.
- Range of temperature adjustment: 9 °C-30 °C.
Regulation positions: *-5.
Max. ambient temperature: 50 °C.
Protection against freezing: - 9 °C.
Thread: M30 x 1,5.

Rozměr	Kód	balení (ks)	bez DPH (Kč)	s DPH (Kč)	bez DPH (€)	s DPH (€)
M30 x 1,5	GT30B	1	331	401	13,24	15,89

GT31B

Termostatická hlavice chrom Thermostatic head chrome



- Rozsah regulace teploty: 9 °C-30 °C.
Regulační stupně: *-5.
Max. teplota okolí: 50 °C.
Ochrana proti mrazu: - 9 °C.
Závit: M30 x 1,5.
- Range of temperature adjustment: 9 °C-30 °C.
Regulation positions: *-5.
Max. ambient temperature: 50 °C.
Protection against freezing: - 9 °C.
Thread: M30 x 1,5.

Rozměr	Kód	balení (ks)	bez DPH (Kč)	s DPH (Kč)	bez DPH (€)	s DPH (€)
M30 x 1,5	GT31B	1	313	379	12,52	15,02



GT34B

Termostatická hlavice černá Thermostatic head black

- Rozsah regulace teploty: 9 °C-30 °C.
Regulační stupně: *-5. Max. teplota okolí: 50 °C.
Ochrana proti mrazu: - 9 °C. Závit: M30 x 1,5.
- Range of temperature adjustment: 9 °C-30 °C.
Regulation positions: *-5. Max. ambient temperature: 50 °C.
Protection against freezing: ~ 9 °C. Thread: M30 x 1,5.

ČERNÝ
KONCEPT

Rozměr	Kód	balení (ks)	bez DPH (Kč)	s DPH (Kč)	bez DPH (€)	s DPH (€)
M30 x 1,5	GT34B	1	330	399	13,20	15,84



GT12

Termostatická hlavice bílá Thermostatic head white

- Rozsah regulace teploty: 9 °C-28 °C.
Regulační stupně: *-5.
Max. teplota okolí: 50 °C.
Ochrana proti mrazu: - 7 °C.
Závit: M30 x 1,5.
- Range of temperature adjustment: 9 °C-28 °C.
Regulation positions: *-5.
Max. ambient temperature: 50 °C.
Protection against freezing: ~ 7 °C.
Thread: M30 x 1,5.

Rozměr	Kód	balení (ks)	bez DPH (Kč)	s DPH (Kč)	bez DPH (€)	s DPH (€)
M30 x 1,5	GT12	1	208	252	8,32	9,98

Vodoměry

FERRO®

Popis:

Mezi měřicí armatury patří vodoměry, které umožňují měření provozních parametrů zařízení. Přístroje lze použít ve vodovodních a průmyslových zařízeních a zařízeních ústředního vytápění. Vysoké technické parametry zajišťují přesné a spolehlivé měření.

SJ PLUS je řada jednovtokových suchoběžných vodoměrů pro měření objemu studené nebo teplé vody. Jediným prvkem, který je v kontaktu s vodou proudící v potrubí je turbína, proto je možné odečítat i v případě, že je voda znečištěna suspendovanými částicemi nebo pískem nebo má vysoký index tvrdosti. Výrobky této řady mají kromě metrologických certifikátů také schválení pro užitkové účely a lze je používat v zařízeních na pitnou vodu. V nabídce jsou také konzoly s nastavitelnou vzdáleností připojení pro snadnou instalaci vodoměrů.



SJ-AFPLUS

Vodměr jednovtokový, suchoběžný do 30°C
Water meter single-jet, dry type

- Antimagnetický.
- Antimagnetic.

Provedení	Kód	bez DPH (Kč)	s DPH (Kč)	bez DPH (€)	s DPH (€)
1/2"	SJ15AFPLUS	750	908	30,00	36,00
3/4"	SJ20AFPLUS	854	1 033	34,16	40,99



SJ-ACPLUS

Vodměr jednovtokový, suchoběžný do 90°C
Water meter single-jet, dry type

- Antimagnetický.
- Antimagnetic.

Provedení	Kód	bez DPH (Kč)	s DPH (Kč)	bez DPH (€)	s DPH (€)
1/2"	SJ15ACPLUS	750	908	30,00	36,00
3/4"	SJ20ACPLUS	854	1 033	34,16	40,99



SJ-AFPLUSPLI

Vodměr jednovtokový, suchoběžný do 30°C
Water meter single-jet, dry type

- Vhodný pro dálkový odečet pomocí vysílače impulzů.
Antimagnetický.
- Suitable for remote reading by pulse emitter.
Antimagnetic.

Provedení	Kód	bez DPH (Kč)	s DPH (Kč)	bez DPH (€)	s DPH (€)
1/2"	SJ15AFPLUSPLI	750	908	30,00	36,00
3/4"	SJ20AFPLUSPLI	854	1 033	34,16	40,99



SJ-ACPLUSPLI

Vodměr jednovtokový, suchoběžný do 90°C
Water meter single-jet, dry type

- Vhodný pro dálkový odečet pomocí vysílače impulzů.
Antimagnetický.
- Suitable for remote reading by pulse emitter.
Antimagnetic.

Provedení	Kód	bez DPH (Kč)	s DPH (Kč)	bez DPH (€)	s DPH (€)
1/2"	SJ15ACPLUSPLI	750	908	30,00	36,00
3/4"	SJ20ACPLUSPLI	854	1 033	34,16	40,99



RSSJPLUSPLI

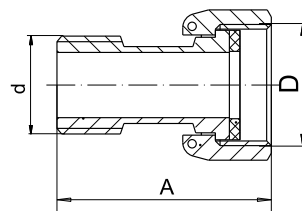
Dálkový vysílač impulzů
Remote pulse emitter

- Vhodný pro vodoměry SJ-AFPLUSPLI a SJ-ACPLUSPLI.
- Suitable for watermeters SJ-AFPLUSPLI and SJ-ACPLUSPLI.

Kód	bez DPH (Kč)	s DPH (Kč)	bez DPH (€)	s DPH (€)
RSSJPLUSPLI	427	517	17,08	20,50

**FT229**

Sada plombovacího šroubení k vodoměrům (2 ks)
Set of sealing screw fittings for water flowmeter (2 pcs)



p_{nom} [MPa]	A [mm]	d	[mm]	D	Kód	balení (ks)	bez DPH (Kč)	s DPH (Kč)	bez DPH (€)	s DPH (€)
1,6	45,7	1/2"	29	3/4"	FT229/15	10	128	155	5,12	6,14
1,6	56,5	3/4"	36	1"	FT229/20	5	179	217	7,16	8,59

Manometry a teploměry

FERRO®



Popis:

Manometry jsou založeny na Bourdonově pružině a jejich plášť je vyroben z vysoce kvalitního plastu. Nabízejí měřicí rozsahy od 0 do 4, 6 nebo 10 barů a jsou vybaveny bočními nebo zadními mosaznými přípojkami. Termomanometry jsou přístroje, které měří tlak a teplotu v zařízení současně.

Diskové teploměry se dodávají v pozinkovaných ocelových pouzdech a jejich kryty jsou vyrobeny z plastu odolného proti poškrábání. Měřicí mechanismus je založen na bimetalové spirále. Rozsah měření teploty je od 0 do 120 °C a dostupné průměry kotoučů jsou 40 mm, 63 mm, 80 mm a 100 mm. Diskové teploměry jsou vybaveny zadními mosaznými přípojkami. Nabídka zahrnuje také sloupové teploměry pro kotle.

**M6304A****Manometr 63 mm 1/4" axiální**
Manometer

- tělo hliníkové - práškově lakováno
- kryt: ABS s vysokou pevností, odolný proti poškrábání
- průměr těla: 63 mm
- rozsah tlaku: 0-4 bar
- připojení: 1/4" vřadu

Kód	bez DPH (Kč)	s DPH (Kč)	bez DPH (€)	s DPH (€)
M6304A	107	129	4,28	5,14

**M6306A****Manometr 63 mm 1/4" axiální**
Manometer

- tělo hliníkové - práškově lakováno
- kryt: ABS s vysokou pevností, odolný proti poškrábání
- průměr těla: 63 mm
- rozsah tlaku: 0-6 bar
- připojení: 1/4" vřadu

Kód	bez DPH (Kč)	s DPH (Kč)	bez DPH (€)	s DPH (€)
M6306A	107	129	4,28	5,14

**M6310A****Manometr 63 mm 1/4" axiální**
Manometer

- tělo hliníkové - práškově lakováno
- kryt: ABS s vysokou pevností, odolný proti poškrábání
- průměr těla: 63 mm
- rozsah tlaku: 0-10 bar
- připojení: 1/4" vřadu

Kód	bez DPH (Kč)	s DPH (Kč)	bez DPH (€)	s DPH (€)
M6310A	107	129	4,28	5,14

**M6304R****Manometr 63 mm 1/4" radiální**
Manometer

- tělo hliníkové - práškově lakováno
- kryt: ABS s vysokou pevností, odolný proti poškrábání
- průměr těla: 63 mm
- rozsah tlaku: 0-4 bar
- připojení: 1/4" boční (spodní)

Kód	bez DPH (Kč)	s DPH (Kč)	bez DPH (€)	s DPH (€)
M6304R	107	129	4,28	5,14

**M6306R****Manometr 63 mm 1/4" radiální**
Manometer

- tělo hliníkové - práškově lakováno
- kryt: ABS s vysokou pevností, odolný proti poškrábání
- průměr těla: 63 mm
- rozsah tlaku: 0-6 bar
- připojení: 1/4" boční (spodní)

Kód	bez DPH (Kč)	s DPH (Kč)	bez DPH (€)	s DPH (€)
M6306R	107	129	4,28	5,14



M6310R

Manometr 63 mm 1/4" radiální

Manometer

- tělo hliníkové - práškově lakováno
- kryt: ABS s vysokou pevností, odolný proti poškrábání
- průměr těla: 63 mm
- rozsah tlaku: 0-10 bar
- připojení: 1/4" boční (spodní)

Kód	bez DPH (Kč)	s DPH (Kč)	bez DPH (€)	s DPH (€)
M6310R	107	129	4,28	5,14



TM63A

Termomanometr 63 mm 1/2" axiální 0-6 bar, 0-120 °C

Thermo-manometer axial

- tělo hliníkové - práškově lakováno
- kryt: ABS s vysokou pevností, odolný proti poškrábání
- bimetalický teploměr
- připojení: mosazné 1/2" vřadu
- rozsah teploty: 0-120 °C
- rozsah tlaku: 0-6 bar
- průměr těla: 63 mm

Kód	bez DPH (Kč)	s DPH (Kč)	bez DPH (€)	s DPH (€)
TM63A	322	390	12,88	15,46



TM80R

Termomanometr 80 mm 1/2" radiální 0-6 bar, 0-120 °C

Thermo-manometer radial

- tělo hliníkové - práškově lakováno
- kryt: ABS s vysokou pevností, odolný proti poškrábání
- bimetalický teploměr
- připojení: mosazné 1/2" boční (spodní)
- rozsah teploty: 0-120 °C
- rozsah tlaku: 0-6 bar
- průměr těla: 80 mm

Kód	bez DPH (Kč)	s DPH (Kč)	bez DPH (€)	s DPH (€)
TM80R	322	390	12,88	15,46



T63120A

Teploměr 63 mm 1/2" axiální 0-120 °C

Thermometer

- pozinkované ocelové tělo
- kryt: materiál odolný proti poškrábání
- kryt hliníkový - práškově lakován
- bimetalický teploměr
- průměr těla: 63 mm
- rozsah: 0-120 °C
- připojení: mosazná jímka 40 mm - 1/2" vřadu

Kód	bez DPH (Kč)	s DPH (Kč)	bez DPH (€)	s DPH (€)
T63120A	128	155	5,12	6,14



T80120A

Teploměr 80 mm 1/2" axiální 0-120 °C

Thermometer

- pozinkované ocelové tělo
- kryt: materiál odolný proti poškrábání
- kryt hliníkový - práškově lakován
- bimetalický teploměr
- průměr těla: 80 mm
- rozsah: 0-120 °C
- připojení: mosazná jímka 40 mm - 1/2" vřadu

Kód	bez DPH (Kč)	s DPH (Kč)	bez DPH (€)	s DPH (€)
T80120A	151	183	6,04	7,25



T100120A

Teploměr 100 mm 1/2" axiální 0-120 °C
Thermometer

- pozinkované ocelové tělo
- kryt: materiál odolný proti poškrábání
- kryt hliníkový - práškově lakován
- bimetalický teploměr
- průměr těla: 100 mm
- rozsah: 0-120 °C
- připojení: mosazná jímka 40 mm - 1/2" vzadu

Kód	bez DPH (Kč)	s DPH (Kč)	bez DPH (€)	s DPH (€)
T100120A	170	206	6,80	8,16



TK12150

Teploměr hliníkový přímý do 150 °C
Thermometer

- tělo hliníkové
- připojení: 1/2" (spodní)
- rozsah teploty: 0-150 °C
- pro kotle na pevné paliva

Kód	bez DPH (Kč)	s DPH (Kč)	bez DPH (€)	s DPH (€)
TK12150	255	309	10,20	12,24

Výpusti a sifony

FERRO®



Popis:

V sortimentu sifonů a výpustí najdete design a technické řešení pro všechny typy instalací.



33
Uzávěr výpusti
Water drain plug

- Pro umyvadlo s přepadem. Ovládáný tlakem na uzávěr.
- For wash-basin with overflow. Operated by pressure on the plug.

Provedení	Finish	Kód	bez DPH (Kč)	s DPH (Kč)	bez DPH (€)	s DPH (€)
chrom	chrome	33,0	297	359	11,88	14,26



34
Uzávěr výpusti
Water drain plug

- Pro umyvadlo s přepadem. Ovládáný tlakem na uzávěr.
- For wash-basin with overflow. Operated by pressure on the plug.

Provedení	Finish	Kód	bez DPH (Kč)	s DPH (Kč)	bez DPH (€)	s DPH (€)
chrom	chrome	34,0	297	359	11,88	14,26



39
Uzávěr výpusti Luxus
Water drain plug - Luxus

- Pro umyvadlo s přepadem. Ovládáný tlakem na uzávěr.
- For wash-basin with overflow. Operated by pressure on the plug.

DO VYPRODÁNÍ ZÁSOB.



Provedení	Finish	Kód	bez DPH (Kč)	s DPH (Kč)	bez DPH (€)	s DPH (€)
chrom	chrome	39,0	528	639	21,12	25,34



40
Uzávěr výpusti Luxus
Water drain plug - Luxus

- Pro umyvadlo bez přepadu. Ovládáný tlakem na uzávěr.
- For wash-basin without overflow. Operated by pressure on the plug.

DO VYPRODÁNÍ ZÁSOB.



Provedení	Finish	Kód	bez DPH (Kč)	s DPH (Kč)	bez DPH (€)	s DPH (€)
chrom	chrome	40,0	528	639	21,12	25,34



S287PP-B
Uzávěr výpusti - plast
Water drain plug - plastic

- Pro umyvadlo s přepadem. Ovládáný tlakem na uzávěr.
- For wash-basin with overflow. Operated by pressure on the plug.

Provedení	Finish	Kód	bez DPH (Kč)	s DPH (Kč)	bez DPH (€)	s DPH (€)
chrom	chrome	S287PP-B	140	169	5,60	6,72



35
Uzávěr výpusti Luxus
Water drain plug - Luxus

- Pro umyvadlo s přepadem. Ovládáný tlakem na uzávěr.
- For wash-basin with overflow. Operated by pressure on the plug.

Provedení	Finish	Kód	bez DPH (Kč)	s DPH (Kč)	bez DPH (€)	s DPH (€)
chrom	chrome	35,0	528	639	21,12	25,34



36
Uzávěr výpusti Luxus
Water drain plug - Luxus

- Pro umyvadlo bez přepadu. Ovládáný tlakem na uzávěr.
- For wash-basin without overflow. Operated by pressure on the plug.

Provedení	Finish	Kód	bez DPH (Kč)	s DPH (Kč)	bez DPH (€)	s DPH (€)
chrom	chrome	36,0	528	639	21,12	25,34



37
Uzávěr výpusti Luxus
Water drain plug - Luxus

- Pro umyvadlo s přepadem. Ovládáný tlakem na uzávěr.
- For wash-basin with overflow. Operated by pressure on the plug.

Provedení	Finish	Kód	bez DPH (Kč)	s DPH (Kč)	bez DPH (€)	s DPH (€)
chrom	chrome	37,0	528	639	21,12	25,34



S285-BL-B
Uzávěr výpusti
Water drain plug

- Pro umyvadlo s přepadem. Ovládáný tlakem na uzávěr.
- For wash-basin with overflow. Operated by pressure on the plug.



Provedení	Finish	Kód	bez DPH (Kč)	s DPH (Kč)	bez DPH (€)	s DPH (€)
černá matná	black matt	S285-BL-B	396	479	15,84	19,01



S285B-BL-B
Uzávěr výpusti
Water drain plug

- Pro umyvadlo bez přepadu. Ovládáný tlakem na uzávěr.
- For wash-basin without overflow. Operated by pressure on the plug.



Provedení	Finish	Kód	bez DPH (Kč)	s DPH (Kč)	bez DPH (€)	s DPH (€)
černá matná	black matt	S285B-BL-B	396	479	15,84	19,01



S285BR

Uzávěr výpusti
Water drain plug

- Pro umyvadlo s přepadem. Ovládáný tlakem na uzávěr.
- For wash-basin with overflow. Operated by pressure on the plug.



Provedení	Finish	Kód	bez DPH (Kč)	s DPH (Kč)	bez DPH (€)	s DPH (€)
bronz	bronze	S285BR	404	489	16,16	19,39



38

Uzávěr výpusti Luxus
Water drain plug - Luxus

- Pro umyvadlo bez přepadu. Ovládáný tlakem na uzávěr.
- For wash-basin without overflow. Operated by pressure on the plug.

Provedení	Finish	Kód	bez DPH (Kč)	s DPH (Kč)	bez DPH (€)	s DPH (€)
chrom	chrome	38,0	528	639	21,12	25,34



S288PPCB

Uzávěr výpusti - plast černá
Water drain plug - plastic black

- Pro umyvadlo s přepadem. Ovládáný tlakem na uzávěr.
- For wash-basin with overflow. Operated by pressure on the plug.



Provedení	Finish	Kód	bez DPH (Kč)	s DPH (Kč)	bez DPH (€)	s DPH (€)
černá	black	S288PPCB	297	359	11,88	14,26



S288PPC-B

Uzávěr výpusti - plast bílá
Water drain plug - plastic white

- Pro umyvadlo s přepadem. Ovládáný tlakem na uzávěr.
- For wash-basin with overflow. Operated by pressure on the plug.



Provedení	Finish	Kód	bez DPH (Kč)	s DPH (Kč)	bez DPH (€)	s DPH (€)
bílá	white	S288PPC-B	297	359	11,88	14,26



VU/7000

Uzávěr výpusti
Water drain plug

Provedení	Finish	Kód	bez DPH (Kč)	s DPH (Kč)	bez DPH (€)	s DPH (€)
chrom	chrome	VU/7000,0	115	139	4,60	5,52



PERF
Aerátor
Aerator

- Spořicí dvoupolohový otočný aerátor s prodloužením a redukcí 22x1/ 24x1.
- 2 position saving rotating aerator with extension and reduction 22x1/24x1.

Provedení	Finish	Kód	bez DPH (Kč)	s DPH (Kč)	bez DPH (€)	s DPH (€)
plast	plastic	PERF,P	297	359	11,88	14,26



PER
Aerátor
Aerator

- Spořicí dvoupolohový kloubový otočný aerátor s redukcí 22x1/24x1.
- 2 position saving variable rotating aerator with reduction 22x1/24x1.

Provedení	Finish	Kód	bez DPH (Kč)	s DPH (Kč)	bez DPH (€)	s DPH (€)
plast	plastic	PER,P	197	238	7,88	9,46



PER
Spořič vody M24x1
Water saving aerator M24x1

- Na dřezové a umyvadlové baterie.
- For kitchen and basin mixers.

Provedení	Finish	Kód	bez DPH (Kč)	s DPH (Kč)	bez DPH (€)	s DPH (€)
chrom	chrome	PER,001	115	139	4,60	5,52



PER
Sada 2 ks spořičů vody M24x1
Water saving aerator M24x1, 2 pieces

- Na dřezové a umyvadlové baterie.
- For kitchen and basin mixers.

Provedení	Finish	Kód	bez DPH (Kč)	s DPH (Kč)	bez DPH (€)	s DPH (€)
chrom	chrome	PER,012	214	259	8,56	10,27



PER
Spořič vody pro sprchu a vanu 1/2"
Water saver for shower 1/2"

- Pro vanové a sprchové baterie.
- For bath and shower mixers.

Provedení	Finish	Kód	bez DPH (Kč)	s DPH (Kč)	bez DPH (€)	s DPH (€)
chrom	chrome	PER,020	115	139	4,60	5,52



19

Sifon umyvadlový

Wash-basin trap

- Sifon se závitem 5/4". Ø odpadu 40 mm. Určený pro baterie s uzávěrem výpusti.
- With 5/4" dia. screw fitting and 40 mm dia. Waste. For mixer with integrated waste.

Provedení	Finish	Kód	bez DPH (Kč)	s DPH (Kč)	bez DPH (€)	s DPH (€)
chrom	chrome	19,0	528	639	21,12	25,34



20

Sifon umyvadlový, celokovový, kulatý

Wash-basin trap, all-metal, round

- Sifon se závitem 5/4". Ø odpadu 32 mm. Určený pro baterie s uzávěrem výpusti.
- With 5/4" dia. screw fitting and 32 mm dia. Waste. For mixer with integrated waste.

Provedení	Finish	Kód	bez DPH (Kč)	s DPH (Kč)	bez DPH (€)	s DPH (€)
chrom	chrome	20,0	949	1 148	37,96	45,55



21

Sifon umyvadlový, celokovový, hranatý

Wash-basin trap, all-metal, square

- Sifon se závitem 5/4". Ø odpadu 32 mm. Určený pro baterie s uzávěrem výpusti.
- With 5/4" dia. screw fitting and 32 mm dia. Waste. For mixer with integrated waste.

Provedení	Finish	Kód	bez DPH (Kč)	s DPH (Kč)	bez DPH (€)	s DPH (€)
chrom	chrome	21,0	1 140	1 379	45,60	54,72



S282-BL

Sifon umyvadlový, celokovový, kulatý

Wash-basin trap, all-metal, round

- Sifon se závitem 5/4". Ø odpadu 32 mm. Určený pro baterie s uzávěrem výpusti.
- With 5/4" dia. screw fitting and 32 mm dia. Waste. For mixer with integrated waste.

ČERNÝ
KONCEPT

Provedení	Finish	Kód	bez DPH (Kč)	s DPH (Kč)	bez DPH (€)	s DPH (€)
černá matná	black matt	S282-BL	792	958	31,68	38,02



420

Sifon umyvadlový, plast. miska, zátka 5/4" x 40

Wash-basin trap, plastic bowl, 40

- Ø odpadu 40 mm. Plastová, bílá mřížka. Určený pro baterie bez uzávěru výpusti.
- 40 mm dia. waste. White plastic grill. For mixers without pop-up waste.

Provedení	Finish	Kód	bez DPH (Kč)	s DPH (Kč)	bez DPH (€)	s DPH (€)
plast	plastic	420,P	128	155	5,12	6,14

**430****Sifon umyvadlový, 5/4'' matka, 40**
Wash-basin trap, 5/4'' nut, 40

- Sifon se závitem 5/4". Ø odpadu 40 mm. Určený pro baterie s uzávěrem výpusti.
- With 5/4" dia. screw fitting and 40 mm dia. Waste. For mixer with integrated waste.

Provedení	Finish	Kód	bez DPH (Kč)	s DPH (Kč)	bez DPH (€)	s DPH (€)
plast	plastic	430,P	94	114	3,76	4,51

**431****Sifon umyvadlový, 5/4'' matka, 40**
Wash-basin trap, 5/4'' nut, 40

- Sifon se závitem 5/4". Ø odpadu 40 mm. Určený pro baterie s uzávěrem výpusti.
- With 5/4" dia. screw fitting and 40 mm dia. Waste. For mixer with integrated waste.

Provedení	Finish	Kód	bez DPH (Kč)	s DPH (Kč)	bez DPH (€)	s DPH (€)
plast	plastic	431,P	63	76	2,52	3,02

**410****Sifon umyvadlový, nerezová miska, zátka, 40**
Wash-basin trap, stainless bowl, plug, 40

- S nerezovou mřížkou. Ø odpadu 40 mm. Určený pro baterie bez uzávěru výpusti
- With stainless steel grill. Waste dia. 40 mm. For mixers without pop-up waste.

Provedení	Finish	Kód	bez DPH (Kč)	s DPH (Kč)	bez DPH (€)	s DPH (€)
plast	plastic	410,P	141	171	5,64	6,77

**411****Sifon umyvadlový, nerezová miska, 40**
Wash-basin trap, stainless bowl, 40

- S nerezovou mřížkou. Ø odpadu 40 mm. Určený pro baterie bez uzávěru výpusti
- With stainless steel grill. Waste dia. 40 mm. For mixers without pop-up waste.

Provedení	Finish	Kód	bez DPH (Kč)	s DPH (Kč)	bez DPH (€)	s DPH (€)
plast	plastic	411,P	84	102	3,36	4,03

**422****Sifon umyvadlový, plastová miska, pračkový vývod, 40**
Wash-basin trap, plastic bowl, wash machine, outlet 40

- Ø odpadu 40 mm, s plastovou bílou mřížkou. Možnost připojit pračku nebo myčku.
- 40mm dia. pipe. With white plastic grill. With washing machine / dishwasher connection. For mixers without pop-up waste.

Provedení	Finish	Kód	bez DPH (Kč)	s DPH (Kč)	bez DPH (€)	s DPH (€)
plast	plastic	422,PP	161	195	6,44	7,73

**432****Sifon umyvadlový, 5/4" plastová matka, pračkový vývod, 40**
Wash-basin trap, 5/4" plastic nut, wash machine outlet, 40

- Závit 5/4". Ø odpadu 40 mm. Možnost připojit pračku nebo myčku. Určený pro baterie s uzávěrem výpusti.
- With washing machine /dishwasher connection 5/4" dia. screw fitting and 40 mm dia. waste. For mixers with pop-up waste.

Provedení	Finish	Kód	bez DPH (Kč)	s DPH (Kč)	bez DPH (€)	s DPH (€)
plast	plastic	432,PP	141	171	5,64	6,77

**442****Sifon dřezový, pračkový vývod, 50/40, manžeta**
Sink trap, wash m. outlet, 50/40

- S nerezovou mřížkou. Ø odpadu 50/40 mm. Možnost připojit pračku nebo myčku.
- With stainless steel grill, waste dia. 50/40 mm. Possibility to connect washing machine or dishwasher.

Provedení	Finish	Kód	bez DPH (Kč)	s DPH (Kč)	bez DPH (€)	s DPH (€)
plast	plastic	442,PP	208	252	8,32	9,98

**443****Sifon dřezový, pračkový vývod, 40**
Sink trap, wash machine outlet, 40

- S nerezovou mřížkou. Ø odpadu 40 mm. Možnost připojit pračku nebo myčku.
- With stainless steel grill, waste dia. 40 mm. Possibility to connect washing machine or dishwasher.

Provedení	Finish	Kód	bez DPH (Kč)	s DPH (Kč)	bez DPH (€)	s DPH (€)
plast	plastic	443,PP	128	155	5,12	6,14

**440****Sifon dřezový, 50/40, manžeta**
Sink trap, 50/40

- S nerezovou mřížkou výpusti. Ø odpadu 40/50 mm.
- With stainless waste grill. 40/50mm dia pipe.

Provedení	Finish	Kód	bez DPH (Kč)	s DPH (Kč)	bez DPH (€)	s DPH (€)
plast	plastic	440,P	199	241	7,96	9,55

**441****Sifon dřezový, 40**
Sink trap 40

- S nerezovou mřížkou. Ø odpadu 40 mm.
- With stainless steel grill. Waste dia. 40 mm.

Provedení	Finish	Kód	bez DPH (Kč)	s DPH (Kč)	bez DPH (€)	s DPH (€)
plast	plastic	441,P	117	142	4,68	5,62

**439****Umyvadlový uzávěr 5/4"**
Wash-basin waste 5/4"

- 5/4" s Ø odpadu 63 mm. Uzávěr výpusti umyvadla s gumovým špuntem a nerezovou miskou.
- 5/4" with waste dia 63 mm. With stainless steel grill, rubber plug.

Provedení	Finish	Kód	bez DPH (Kč)	s DPH (Kč)	bez DPH (€)	s DPH (€)
plast	plastic	439,P	52	63	2,08	2,50

**449****Dřezový uzávěr 6/4"**
Sink waste 6/4"

- 6/4" s Ø odpadu 70 mm. Uzávěr výpusti umyvadla s gumovým špuntem a nerezovou miskou.
- 6/4" with waste dia 70 mm. With stainless steel grill, rubber plug.

Provedení	Finish	Kód	bez DPH (Kč)	s DPH (Kč)	bez DPH (€)	s DPH (€)
plast	plastic	449,P	52	63	2,08	2,50

**446****Flexi dopojení, plastová matka 6/4" x 40**
Flexi pipe, plastic nut 6/4" x 40

- Pro snadné připojení dřezu, výlevky. Ø odpadu 40 mm na 6/4".
- For easy connection of sink and sinking. Waste pipe dia 40 mm, 6/4".

Provedení	Finish	Kód	bez DPH (Kč)	s DPH (Kč)	bez DPH (€)	s DPH (€)
plast	plastic	446,P	31	38	1,24	1,49

**447****Flexi dopojení, kovová matka 6/4" x 40/50**
Flexi pipe, metal nut

- Pro snadné připojení dřezu, výlevky. Ø odpadu 40/50 mm na 6/4".
- For easy connection of sink and sinking. Waste pipe dia 40/50 mm, 6/4".

Provedení	Finish	Kód	bez DPH (Kč)	s DPH (Kč)	bez DPH (€)	s DPH (€)
plast	plastic	447,P	41	50	1,64	1,97

**450****Podlahová vpusť boční nerez 50**
Side floor drain - Inox 50

- Rozměr 105 x 105 mm. Ø odpadu 50 mm. Tělo sifonu je plastové. nerez mřížka 105 x 105 mm.
- 50 mm dia. waste body of the trap is plastic, stainless grill 105 x 105 mm.

Provedení	Finish	Kód	bez DPH (Kč)	s DPH (Kč)	bez DPH (€)	s DPH (€)
chrom	chrome	450,0	321	388	12,84	15,41

**451****Podlahová vpusť spodní nerez 50**
Straight floor drain - Inox 50

- Rozměr 105 x 105 mm. Ø odpadu 50 mm. Tělo sifonu je plastové. Nerezová mřížka 105 x 105 mm.
- 50 mm dia. waste, body of the trap is plastic. Stainless steel grill 105 x 105 mm.

Provedení	Finish	Kód	bez DPH (Kč)	s DPH (Kč)	bez DPH (€)	s DPH (€)
chrom	chrome	451,0	321	388	12,84	15,41

**460****Sifon pračkový podomítkový chrom**
Concealed washing machine trap chrome

- Pro připojení pračky, myčky. Ø odpadu 40 mm. S chromovanou krytkou.
- For washing machine and dish washer, waste dia 40 mm, with chrome cover.

Provedení	Finish	Kód	bez DPH (Kč)	s DPH (Kč)	bez DPH (€)	s DPH (€)
chrom	chrome	460,0	107	129	4,28	5,14

**465****Sifon pračkový venkovní chrom**
External washing machine trap, chrome

- Pro připojení pračky, myčky. Ø odpadu 32 mm. S chromovanou krytkou.
- For washing machine and dish washer, waste dia 32 mm, with chrome cover.

Provedení	Finish	Kód	bez DPH (Kč)	s DPH (Kč)	bez DPH (€)	s DPH (€)
chrom	chrome	465,0	94	114	3,76	4,51

**480****Sifon vanový 40/50 bez ventilu**
Bath trap 40/50

- Vanový sifon k použití s vanovým uzávěrem. Ø odpadu 40/50 mm. Ø připojení sifonu 6/4".
- Used with bath waste, waste pipe dia 40/50 mm, connection dia. 6/4".

Provedení	Finish	Kód	bez DPH (Kč)	s DPH (Kč)	bez DPH (€)	s DPH (€)
plast	plastic	480,P	84	102	3,36	4,03

**470**
Sifon vaničkový 60/40 Inox univerzální
Shower tray siphon 60/40 Inox Universal

- Průměr 82 mm. Kovová mřížka. Luxusní provedení. Ø odpadu 40 mm. Připojení sprchové vaničky Ø 60 mm.
- Dia. 82 mm. Metal grill. Luxurious design. 40 mm dia. waste. Shower tray connection 60 mm,

Provedení	Finish	Kód	bez DPH (Kč)	s DPH (Kč)	bez DPH (€)	s DPH (€)
plast	plastic	470,P	322	390	12,88	15,46

**475**
Sifon vaničkový 90/40 Inox
Shower tray siphon 90/40 Inox

- Průměr 120 mm. Kovová mřížka. Luxusní provedení. Ø odpadu 40 mm. Připojení sprchové vaničky Ø 90 mm.
- Dia. 120 mm. Metal grill. Luxurious design. 40 mm dia. waste. Shower tray connection 90 mm.

Provedení	Finish	Kód	bez DPH (Kč)	s DPH (Kč)	bez DPH (€)	s DPH (€)
plast	plastic	475,P	645	780	25,80	30,96

**490**
Napouštěcí ventil boční univerzální 3/8" + 1/2" plast
Side inlet fill valve, universal 3/8" + 1/2" plastic

- Pro napouštění WC nádržek s bočním přívodem.
- For filling toilet flush cisterns with side inlet.

Provedení	Finish	Kód	bez DPH (Kč)	s DPH (Kč)	bez DPH (€)	s DPH (€)
plast	plastic	490,P	227	275	9,08	10,90

**495**
Vypouštěcí ventil - jedno tlačítko
Flush valve - single button

- Úsporný ventil se stop-tlačítkem, určený do kombi nádržek.
- Ecomonic valve with stop-button intended for combi flush cistern.

Provedení	Finish	Kód	bez DPH (Kč)	s DPH (Kč)	bez DPH (€)	s DPH (€)
plast	plastic	495,P	446	540	17,84	21,41

**497**
WC dopojení flexi 270 - 630
WC flexi connector 270-630

- Pro připojení WC odpadu 90 - 110 mm.
- For toilet waste connection 90 - 110 mm.

Provedení	Finish	Kód	bez DPH (Kč)	s DPH (Kč)	bez DPH (€)	s DPH (€)
plast	plastic	497,P	151	183	6,04	7,25

**486****Aut. vanová výpušť, vanový sifon 50 - chrom**
Automatic bath drain 50, chrome

- S přepadem.
Ø odpadu 40 - 50 mm.
- With overflow.
40-50 mm dia.waste.

Provedení	Finish	Kód	bez DPH (Kč)	s DPH (Kč)	bez DPH (€)	s DPH (€)
chrom	chrome	486,0	644	779	25,76	30,91

**488****Automatická vanová výpušť s napouštěním**
Automatic bath drain, integrated water inlet inclusive bath

- S přepadem.
Ø odpadu 40 - 50 mm.
- With overflow. 40-50 mm dia.waste.


Provedení	Finish	Kód	bez DPH (Kč)	s DPH (Kč)	bez DPH (€)	s DPH (€)
chrom - plast	chrome - plastic	488,0	2 478	2 998	99,12	118,94

**489****Automatická vanová výpušť s napouštěním**
Automatic bath drain, integrated water inlet inclusive bath

- S přepadem.
Ø odpadu 40 - 50 mm.
- With overflow.
40-50 mm dia.waste.

Provedení	Finish	Kód	bez DPH (Kč)	s DPH (Kč)	bez DPH (€)	s DPH (€)
chrom - kov	chrome - metal	489,0	2 726	3 298	109,04	130,85

Náhradní díly pro rozdělovače a kohouty



Popis:

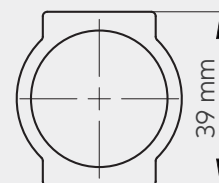
Náhradní díly pro všechny dodávané výrobky nabízí rychlé a spolehlivé řešení jakékoliv případné reklamace.



RKPT-SET39

Termostatický ventil + redukce (sada C7)
Thermostatic valve + nipple (set C7)

- Výška profilu 39 mm
- Body height 39 mm



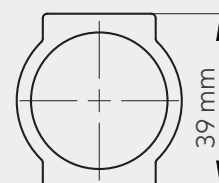
Provedení	Finish	Kód	bez DPH (Kč)	s DPH (Kč)	bez DPH (€)	s DPH (€)
mosaz	brass	RKPT-SET39	131	159	5,24	6,29



RKPO-SET39

Stop ventil + redukce (sada C7)
Stop valve + nipple (set C7)

- Výška profilu 39 mm
- Body height 39 mm



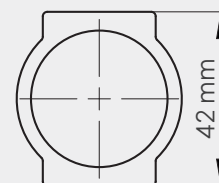
Provedení	Finish	Kód	bez DPH (Kč)	s DPH (Kč)	bez DPH (€)	s DPH (€)
mosaz	brass	RKPO-SET39	113	137	4,52	5,42



RKPT-SET42

Termostatický ventil + redukce (sada C12)
Thermostatic valve + nipple (set C12)

- Výška profilu 42 mm
- Body height 42 mm



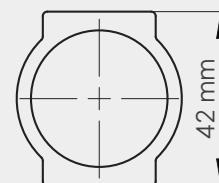
Provedení	Finish	Kód	bez DPH (Kč)	s DPH (Kč)	bez DPH (€)	s DPH (€)
mosaz	brass	RKPT-SET42	131	159	5,24	6,29



RKPO-SET42

Stop ventil + redukce (sada C12)
Stop valve + nipple (set C12)

- Výška profilu 42 mm
- Body height 42 mm



Provedení	Finish	Kód	bez DPH (Kč)	s DPH (Kč)	bez DPH (€)	s DPH (€)
mosaz	brass	RKPO-SET42	113	137	4,52	5,42



LC5Y

Držák rozdělovače kompletní jedna strana
Manifold holder complete one side

Provedení	Finish	Kód	bez DPH (Kč)	s DPH (Kč)	bez DPH (€)	s DPH (€)
chrom	chrome	LC5Y	156	189	6,24	7,49

**N10PORT-C7NEW****Sedlo průtokoměru 1/2" x 1/2" spodní díl**
Flow meter seat 1/2"x1/2" lower part

- Se šroubením pro AL-PEX 16 mm, pro průtokoměr RKPP_T nebo RKPP_TP.
Výška profilu 39 mm
- With union for AL-PEX 16mm, for RKPP_T or RKPP_TP flowmeters.
Body height 39 mm.

Provedení	Finish	Kód	bez DPH (Kč)	s DPH (Kč)	bez DPH (€)	s DPH (€)
mosaz	brass	N10PORT-C7NEW	123	149	4,92	5,90

**N10POR****Sedlo průtokoměru 1/2"-3/4" spodní díl**
Flowmeter seat 1/2"-3/4" lower part

- N10POR (C12)
- Výška profilu 42 mm
 - Body height 42 mm
- N10POR_C7 (C7)
- Výška profilu 39 mm
 - Body height 39 mm

Provedení	Finish	Kód	bez DPH (Kč)	s DPH (Kč)	bez DPH (€)	s DPH (€)
mosaz	brass	N10POR	61	74	2,44	2,93
mosaz	brass	N10POR_C7	61	74	2,44	2,93

**N10PORS****Sedlo průtokoměru 1/2"-3/4" zkrácené**
Flowmeter seat 1/2"-3/4" lower part shortened

- Jen pro nerezové rozdělovače, pouze pro průtokoměry PRES BLOCK
- Only for stainless steel manifolds, only for flowmeters PRES BLOCK

Provedení	Finish	Kód	bez DPH (Kč)	s DPH (Kč)	bez DPH (€)	s DPH (€)
mosaz	brass	N10PORS	61	74	2,44	2,93

**RKPO1****Stop ventil rozdělovače 1/2"**
Manifold stop valve 1/2"

- RKPO1 (C12)
- Výška profilu 42 mm
 - Body height 42 mm
- RKPO1-C7 (C7)
- Výška profilu 39 mm
 - Body height 39 mm

Provedení	Finish	Kód	bez DPH (Kč)	s DPH (Kč)	bez DPH (€)	s DPH (€)
mosaz	brass	RKPO1	61	74	2,44	2,93
mosaz	brass	RKPO1-C7	61	74	2,44	2,93

**RKPT1****Uzavírací ventil rozdělovače 1/2"**
Manifold closing ventil 1/2"

- RKPT1 (C12)
- Výška profilu 42 mm
 - Body height 42 mm
- RKPT1-C7 (C7)
- Výška profilu 39 mm
 - Body height 39 mm

Provedení	Finish	Kód	bez DPH (Kč)	s DPH (Kč)	bez DPH (€)	s DPH (€)
mosaz	brass	RKPT1	102	123	4,08	4,90
mosaz	brass	RKPT1-C7	102	123	4,08	4,90

**RKPT2**

Ruční hlavice rozdělovače 1/2"
Manual manifold head 1/2"

Provedení	Finish	Kód	bez DPH (Kč)	s DPH (Kč)	bez DPH (€)	s DPH (€)
plast	plastic	RKPT2	30	36	1,20	1,44

**KOR5ZOR**

Zátka rozdělovače 1" s O-kroužkem
1" manifold cap with O-ring

Provedení	Finish	Kód	bez DPH (Kč)	s DPH (Kč)	bez DPH (€)	s DPH (€)
mosaz	brass	KOR5ZOR	40	48	1,60	1,92

**N10ZOR**

Výstup pro svěrné šroubení 3/4"x1/2" redukce pro rozdělovač
Outlet for clamp screwing 3/4"x1/2" reduction

Provedení	Finish	Kód	bez DPH (Kč)	s DPH (Kč)	bez DPH (€)	s DPH (€)
mosaz	brass	N10ZOR	61	74	2,44	2,93

**N10ZOR-C7NEW**

Výstup pro svěrné šroubení 1/2"x1/2" redukce pro rozdělovač
Outlet for clamp screwing 1/2"x1/2" reduction

Provedení	Finish	Kód	bez DPH (Kč)	s DPH (Kč)	bez DPH (€)	s DPH (€)
mosaz	brass	N10ZOR-C7NEW	45	54	1,80	2,16



ZSR1
Vypouštěcí ventil rozdělovače 1/2"
Drain cock valve 1/2"

Provedení	Finish	Kód	bez DPH (Kč)	s DPH (Kč)	bez DPH (€)	s DPH (€)
mosaz	brass	ZSR1	102	123	4,08	4,90



O15AH
Odvzdušňovací ventil 1/2" automatický
Automatic air-outlet valve 1/2"

Provedení	Finish	Kód	bez DPH (Kč)	s DPH (Kč)	bez DPH (€)	s DPH (€)
chrom	chrome	O15AH	148	179	5,92	7,10



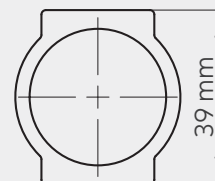
RKPP_T a RKPP_TP
Průtokoměr rozdělovače 1/2" - horní díl
Flowmeter 1/2" upper part

Provedení	Finish	Kód	bez DPH (Kč)	s DPH (Kč)	bez DPH (€)	s DPH (€)
mosaz-plast	brass-plastic	RKPP_T	206	249	8,24	9,89
plast	plastic	RKPP_TP	189	229	7,56	9,07



RKPP-SET39
Průtokoměr + sedlo (sada C7)
Flow meter + lower part (set C7)

- Výška profilu 39 mm
- Body height 39 mm



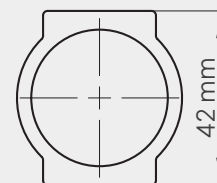
Provedení	Finish	Kód	bez DPH (Kč)	s DPH (Kč)	bez DPH (€)	s DPH (€)
mosaz-plast	brass-plastic	RKPP-SET39	255	309	10,20	12,24



RKPP-SET42

Průtokoměr + sedlo (sada C12) Flow meter + lower part (set C12)

- Výška profilu 42 mm
- Body height 42 mm



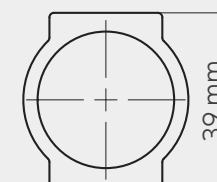
Provedení	Finish	Kód	bez DPH (Kč)	s DPH (Kč)	bez DPH (€)	s DPH (€)
mosaz-plast	brass-plastic	RKPP-SET42	255	309	10,20	12,24



RKPP-SET39P12

Průtokoměr + sedlo Flow meter + lower part

- Průtokoměr plast + sedlo 1/2" x 1/2" se šroubením pro AL-PEX 16 mm
- Plaster flowmeter + seat/lower part 1/2" x 1/2" with union for AL-PEX 16 mm



Provedení	Finish	Kód	bez DPH (Kč)	s DPH (Kč)	bez DPH (€)	s DPH (€)
mosaz-plast	brass-plastic	RKPP-SET39P12	313	379	12,52	15,02



ZL15PEX

Šroubení 1/2" pro trubky PEX 16x2 m 1/2" union for PEX 16x2 mm pipes

- Balení obsahuje 2 sady
- Packaging includes 2 sets

Provedení	Finish	Kód	bez DPH (Kč)	s DPH (Kč)	bez DPH (€)	s DPH (€)
mosaz	brass	ZL15PEX	92	111	3,68	4,42



ZL15PEXAL

Šroubení 1/2" pro trubky AL-PEX 16x2 mm 1/2" union for AL-PEX 16x2 mm pipes

- Balení obsahuje 2 sady
- Packaging includes 2 sets

Provedení	Finish	Kód	bez DPH (Kč)	s DPH (Kč)	bez DPH (€)	s DPH (€)
mosaz	brass	ZL15PEXAL	92	111	3,68	4,42



ROZDĚLOVAČE
PRO OTOPNÉ SYSTÉMY

FERRO[®]



PF/JY136

Ovládání vypouštěcího kohoutu
Control of drain tap

- Jen pro kohouty FERRO
- Only for drain tap FERRO

Pro typ - For type	Kód	bez DPH (Kč)	s DPH (Kč)	bez DPH (€)	s DPH (€)
JY136N/10, JY136N/15	PF/JY136N/10	28	34	1,12	1,34
JY136/10, JY136/15,	PF/JY136/10	28	34	1,12	1,34
JY136/20	PF/JY136/20	28	34	1,12	1,34



PF/EK113

Ovládací motýlek ke kulovým ventilům
Control butterfly of ball valves

- Jen pro ventily FERRO EK113, EK115, JY113, JY115
- Only for ball valves FERRO EK113, EK115, JY113, JY115

Pro typ - For type	Kód	bez DPH (Kč)	s DPH (Kč)	bez DPH (€)	s DPH (€)
1/2"	PF/EK113/15	28	34	1,12	1,34
3/4"	PF/EK113/20	31	38	1,24	1,49
1"	PF/EK113/25	31	38	1,24	1,49
5/4"	PF/JY113/32	37	45	1,48	1,78



P/2002

Ovládací páka k zahradním ventilům
Control handle of valves from garden programme

- Jen pro ventily s označením HQK
- Only for valves HQK

Pro typ - For type	Kód	bez DPH (Kč)	s DPH (Kč)	bez DPH (€)	s DPH (€)
3/8", 1/2", 3/4"	P/2002/20	28	34	1,12	1,34
1"	P/2002/25	28	34	1,12	1,34



V/2002

Kompletní koncovka zahradního ventilu
Complete ending of garden valve

- Pro připojení hadice
- For hose connection

Pro typ - For type	Kód	bez DPH (Kč)	s DPH (Kč)	bez DPH (€)	s DPH (€)
CF 2002/10	V/2002/10	31	38	1,24	1,49
CF 2002/15	V/2002/15	41	50	1,64	1,97
CF 2002/20	V/2002/20	52	63	2,08	2,50
CF 2002/25	V/2002/25	63	76	2,52	3,02

PF/EK137**Ovládací páka ke kulovému kohoutu**
Control handle of ball valve

- Jen pro kohouty FERRO
- Only for drain tap FERRO



Pro typ - For type	Kód	bez DPH (Kč)	s DPH (Kč)	bez DPH (€)	s DPH (€)
EK137/15-20	PF/EK137/15	28	34	1,12	1,34
EK137/25	PF/EK137/25	28	34	1,12	1,34
EK137/32	PF/EK137/32	37	45	1,48	1,78
EK137/40-50	PF/EK137/40	59	71	2,36	2,83
JY121/10-15, JY122/10-15	PF/JY121/10	21	25	0,84	1,01
JY102/15-20, JY137/15-20, JY1127/15-20, JY1128/15-20, JY1129/15-20	PF/JY102/15	28	34	1,12	1,34
JY137/10	PF/JY137/10	21	25	0,84	1,01
JY102/25, JY137/25, JY1127/25, JY1128/25, JY1129/25	PF/JY102/25	28	34	1,12	1,34
JY102/32, JY137/32, JY1127/32, JY1129/32	PF/JY102/32	37	45	1,48	1,78
JY102/40, JY137/40, JY1127/40, JY1129/40	PF/JY102/40	59	71	2,36	2,83
JY102/50, JY137/50	PF/JY102/50	59	71	2,36	2,83
JY1127/50, JY1129/50	PF/JY1127/50	59	71	2,36	2,83
JY137/65-80	PF/JY137/65	84	102	3,36	4,03
JY137/100	PF/JY137/100	84	102	3,36	4,03
JY102/10	PF/JY102/10	21	25	0,84	1,01
LU137/15	PF/LU137/15	28	34	1,12	1,34
LU137/20	PF/LU137/20	28	34	1,12	1,34
LU137/25	PF/LU137/25	28	34	1,12	1,34
LU137/32	PF/LU137/32	37	45	1,48	1,78
LU137/40	PF/LU137/40	59	71	2,36	2,83
LU137/50	PF/LU137/50	59	71	2,36	2,83



KR/3003

Krytka k rohovým a pračkovým ventilům
Cover of angle and washing machine valves

Provedení	Finish	Kód	bez DPH (Kč)	s DPH (Kč)	bez DPH (€)	s DPH (€)
chrom	chrome	KR/3003	13	16	0,52	0,62



P/3001, P/3003

Ovládání k rohovým ventilům
Control of angle valves

Pro typ - For type	Kód	bez DPH (Kč)	s DPH (Kč)	bez DPH (€)	s DPH (€)
CF 3003	P/3003	21	25	0,84	1,01
CF 3001	P/3001	21	25	0,84	1,01
CF 3004 kov	P/3004	31	38	1,24	1,49



P/3027, P/3016

Ovládání k pračkovým ventilům
Control of washing machine valves

Pro typ - For type	Kód	bez DPH (Kč)	s DPH (Kč)	bez DPH (€)	s DPH (€)
CF 3016 plast	P/3016	28	34	1,12	1,34
CF 3016 kov	P/3016N	31	38	1,24	1,49
CF 3027	P/3027	21	25	0,84	1,01



P/3019

Ovládání k pračkovým ventilům
Control of washing machine valves

Provedení	Finish	Kód	bez DPH (Kč)	s DPH (Kč)	bez DPH (€)	s DPH (€)
plast-chrom	plastic-chrome	P/3019	40	48	1,60	1,92



P/5104

Ovládání k rohovým kombinovaným ventilům
Control of angle valves

Pro typ	For type	Kód	bez DPH (Kč)	s DPH (Kč)	bez DPH (€)	s DPH (€)
baterie	mixer	P/5104M	21	25	0,84	1,01



P/5104

Ovládání k rohovým kombinovaným ventilům
Control of angle valves

Pro typ	For type	Kód	bez DPH (Kč)	s DPH (Kč)	bez DPH (€)	s DPH (€)
pračka	washing machine	P/5104V	41	50	1,64	1,97



PASKA

Instalační páska teflonová
Plumber teflon tape

Provedení	Balení	Kód	bez DPH (Kč)	s DPH (Kč)	bez DPH (€)	s DPH (€)
12 x 0,1 x 10 m	1 / 10	PASKA12	17	21	0,68	0,82
19 x 0,2 x 15 m	1 / 10	PASKA19	59	71	2,36	2,83




NIT150

Instalační nit teflonová
Plumber teflon thread

Délka	Balení	Kód	bez DPH (Kč)	s DPH (Kč)	bez DPH (€)	s DPH (€)
150 m	1 / 20	NIT150	208	252	8,32	9,98

Výstavní panely



„CO SE NEVYSTAVÍ, TO SE NEPRODÁ...“


Ukázka osazení - přívodní hadičky

Výstavní panely se dají osadit vybranou skupinou výrobků z našeho sortimentu dle přání zákazníka.



Panel 22

Ukázka osazení - sifony



Panel 22

Ukázka osazení - přívodní hadičky



Panel EXRUM

Panel - EXRUM
Display panel - EXRUM

- Provedení: kov/drát
rozměr: v. 2100 x š. 880 x h. 310 mm
- Finish: metal/wire
size: h. 2100 x w. 880 x d. 310 mm

Zkratka-Code	Rabat	Strana	Zkratka-Code	Rabat	Strana	Zkratka-Code	Rabat	Strana
1			113/50	C	55	447,P	C	113
101/100	C	55	113/60	C	55	449,P	C	113
101/120	C	55	113/80	C	55	450,0	C	114
101/150	C	55	114/100	C	55	450/1200,0	B	85
101/180	C	55	114/120	C	55	450/1200,1	B	84
101/20	C	55	114/150	C	55	450/1200/R,0	B	85
101/210	C	55	114/180	C	55	450/1200/R,1	B	84
101/30	C	55	114/20	C	55	450/1200/RS,0	B	86
101/40	C	55	114/210	C	55	450/1200/RS,5	A	86
101/50	C	55	114/30	C	55	450/1600,0	B	85
101/60	C	55	114/40	C	55	450/1600,1	B	84
101/80	C	55	114/50	C	55	450/1600/R,0	B	85
103/100	C	55	114/60	C	55	450/1600/RS,0	B	86
103/120	C	55	114/80	C	55	450/1600/RS,5	A	86
103/150	C	55	126/30	C	56	450/900,1	B	84
103/180	C	55	126/40	C	56	450/900/R,1	B	84
103/20	C	55	126/50	C	56	451,0	C	114
103/210	C	55	126/80	C	56	457/10Y	C	64
103/30	C	55	127/30	C	56	457/11Y	C	64
103/40	C	55	127/40	C	56	457/12Y	C	64
103/50	C	55	127/50	C	56	457/2Y	C	64
103/60	C	55	127/80	C	56	457/3Y	C	64
103/80	C	55	130/35	C	56	457/4Y	C	64
104/100	C	55	130/50	C	56	457/5Y	C	64
104/120	C	55	130/60	C	56	457/6Y	C	64
104/150	C	55	131/50	C	56	457/7Y	C	64
104/180	C	55	131/70	C	56	457/8Y	C	64
104/20	C	55	19,0	A	110	457/9Y	C	64
104/210	C	55	2			460,0	C	114
104/30	C	55	20,0	C	110	465,0	C	114
104/40	C	55	21,0	C	110	470,P	C	115
104/50	C	55	3			475,P	C	115
104/60	C	55	33,0	A	106	480,P	C	114
104/80	C	55	34,0	A	106	486,0	C	116
111/100	C	55	35,0	A	107	488,0	C	116
111/120	C	55	36,0	A	107	489,0	C	116
111/150	C	55	37,0	A	107	490,P	C	115
111/180	C	55	38,0	A	108	495,P	C	115
111/20	C	55	39,0	A	106	497,P	C	115
111/210	C	55	4			6		
111/30	C	55	40,0	A	106	600/1200,0	B	85
111/40	C	55	410,P	C	111	600/1200,1	B	84
111/50	C	55	411,P	C	111	600/1200/R,0	B	85
111/60	C	55	420,P	C	110	600/1200/R,1	B	84
111/80	C	55	422,PP	C	111	600/1200/RS,0	B	86
112/100	C	55	430,P	C	111	600/1200/RS,5	B	86
112/30	C	55	431,P	C	111	600/1600,0	B	85
112/40	C	55	432,PP	C	112	600/1600,1	B	84
112/50	C	55	439,P	C	113	600/1600/R,0	B	85
112/60	C	55	440,P	C	112	600/1600/R,1	B	84
112/80	C	55	441,P	C	112	600/1600/RS,0	B	86
113/100	C	55	442,PP	C	112	600/1600/RS,5	B	86
113/30	C	55	443,PP	C	112	600/1800,0	B	85
113/40	C	55	446,P	C	113	600/1800/R,0	B	85

Zkratka-Code	Rabat	Strana	Zkratka-Code	Rabat	Strana	Zkratka-Code	Rabat	Strana
600/1800/RS,0	B	86	FT202/8	C	43	FT209/40	C	45
600/1800/RS,5	B	86	FT203/10	C	43	FT209/50	C	45
600/900,1	B	84	FT203/15	C	43	FT210/10	C	45
600/900/R,1	B	84	FT203/20	C	43	FT210/15	C	45
67761500Y	C	74	FT203/25	C	43	FT210/20	C	45
67841612Y	C	73	FT203/32	C	43	FT210/25	C	45
67861612Y	C	73	FT203/40	C	43	FT210/32	C	45
69190001YW	C	92	FT203/50	C	43	FT210/40	C	45
C			FT203/8	C	43	FT210/50	C	45
CF2002/10	C	26	FT204/10	C	43	FT211/10	C	46
CF2002/15	C	26	FT204/15	C	43	FT211/15	C	46
CF2002/20	C	26	FT204/20	C	43	FT211/20	C	46
CF2002/25	C	26	FT204/25	C	43	FT211/25	C	46
CF3002/10	C	32	FT204/32	C	43	FT211/32	C	46
CF3002/10M	C	33	FT204/40	C	43	FT211/40	C	46
CF3002/20	C	33	FT204/50	C	43	FT212/10	C	46
CF3003/10	C	31	FT204/8	C	43	FT212/15	C	46
CF3003/10M	C	31	FT205/10	C	44	FT212/20	C	46
CF3003/15	C	31	FT205/15	C	44	FT213/10	C	46
CF3008/10	C	31	FT205/20	C	44	FT213/15	C	46
CF3009/10	C	31	FT205/25	C	44	FT213/20	C	46
CF3010/10	C	32	FT205/32	C	44	FT213/25	C	46
CF3010/10M	C	32	FT205/40	C	44	FT214/115	C	46
CF3010/15	C	32	FT205/50	C	44	FT214/75	C	46
CF3010/20	C	32	FT205/8	C	44	FT214/95	C	46
CF3012/10	C	34	FT206/10	C	44	FT215/10	C	47
CF3013/10	C	35	FT206/15	C	44	FT215/15	C	47
CF3016	C	33	FT206/20	C	44	FT215/152	C	47
CF3017	C	34	FT206/25	C	44	FT215/20	C	47
CF3019	C	34	FT206/252	C	44	FT215/202	C	47
CF3019A	C	34	FT206/32	C	44	FT215/25	C	47
CF3019M	C	34	FT206/402	C	44	FT215/252	C	47
CF3027	C	33	FT206/403	C	44	FT215/32	C	47
CF5104	C	33	FT206/8	C	44	FT215/322	C	47
E			FT207/10	C	45	FT215/323	C	47
EK116/15	C	25	FT207/15	C	45	FT215/40	C	47
EK116/20	C	25	FT207/20	C	45	FT215/402	C	47
F			FT207/25	C	45	FT215/50	C	47
FQ1	C	73	FT207/32	C	45	FT215/502	C	47
FT201/10	C	43	FT207/40	C	45	FT216/1010	C	47
FT201/15	C	43	FT207/50	C	45	FT216/1015	C	47
FT201/20	C	43	FT207/8	C	45	FT216/1020	C	47
FT201/25	C	43	FT208/10	C	45	FT216/1025	C	47
FT201/32	C	43	FT208/15	C	45	FT216/1510	C	47
FT201/40	C	43	FT208/20	C	45	FT216/15100	C	47
FT201/50	C	43	FT208/25	C	45	FT216/1515	C	47
FT201/8	C	43	FT208/32	C	45	FT216/1520	C	47
FT202/10	C	43	FT208/40	C	45	FT216/1525	C	47
FT202/15	C	43	FT208/50	C	45	FT216/1530	C	47
FT202/20	C	43	FT209/10	C	45	FT216/1540	C	47
FT202/25	C	43	FT209/15	C	45	FT216/1550	C	47
FT202/32	C	43	FT209/20	C	45	FT216/1560	C	47
FT202/40	C	43	FT209/25	C	45	FT216/1580	C	47
FT202/50	C	43	FT209/32	C	45	FT216/2010	C	47

Zkratka-Code	Rabat	Strana	Zkratka-Code	Rabat	Strana	Zkratka-Code	Rabat	Strana
FT216/2015	C	47	FT227/10	C	52	GT12	C	97
FT216/2020	C	47	FT227/15	C	52	GT30B	C	90
FT216/2025	C	47	FT227/20	C	52	GT30B	C	96
FT216/2030	C	47	FT228/10	C	52	GT31B	C	90
FT216/2040	C	47	FT228/15	C	52	GT31B	C	96
FT216/2050	C	47	FT228/20	C	52	GT34B	C	90
FT216/2515	C	47	FT229/15	C	48	GT34B	C	97
FT216/2520	C	47	FT229/15	C	100	GZ300C	B	88
FT216/2530	C	47	FT229/20	C	48	J		
FT216/2540	C	47	FT229/20	C	100	JY118/25	C	69
FT216/2550	C	47	FT230/15	C	48	JY118/25	C	65
FT217/20	C	44	FT230/20	C	48	JY121/10	C	25
FT217/25	C	44	FT230/25	C	48	JY121/15	C	25
FT217/252	C	44	FT231/15	C	49	JY122/10	C	25
FT217/32	C	44	FT231/20	C	49	JY122/15	C	25
FT217/322	C	44	FT232/15	C	49	JY135/15	C	25
FT217/323	C	44	FT232/20	C	49	JY136/10	C	26
FT218/10	C	44	FT232/25	C	49	JY136/15	C	26
FT218/15	C	44	FT233/1510	C	49	JY136/20	C	26
FT218/20	C	44	FT233/1512	C	49	JY136N/10	C	26
FT218/252	C	44	FT233/1514	C	49	JY136N/15	C	26
FT218/32	C	44	FT233/1520	C	49	JY502/15	C	28
FT218/402	C	44	FT233/2020	C	49	JY502/20	C	28
FT219/1510	C	51	FT233/2525	C	49	JY502/25	C	28
FT219/15100	C	51	FT234/1510	C	49	JY502/32	C	28
FT219/1515	C	51	FT234/1512	C	49	JY502/40	C	28
FT219/1520	C	51	FT234/1514	C	49	JY502/50	C	28
FT219/1525	C	51	FT234/1518	C	49	JY503/15	C	28
FT219/1530	C	51	FT234/1520	C	49	JY503/20	C	28
FT219/1550	C	51	FT234/2020	C	49	JY503/25	C	28
FT220/15	C	48	FT234/2525	C	49	JY503/32	C	28
FT220/20	C	48	FT235/25	C	50	JY503/40	C	28
FT220/25	C	48	FT235/25	C	82	JY503/50	C	28
FT221/10	C	48	FT236/25	C	50	JY504/15	C	28
FT221/15	C	48	FT236/25	C	82	JY504/20	C	28
FT221/20	C	48	FT305/20	C	50	JY504/25	C	28
FT221/25	C	48	FT305/20	C	53	JY504/32	C	28
FT221/252	C	48	FT305/25	C	50	JY504/40	C	28
FT221/32	C	48	FT305/25	C	53	JY504/50	C	28
FT222/10	C	51	FT306/15	C	50	JY505/15	C	28
FT222/15	C	51	FT306/15	C	53	JY505/20	C	28
FT222/20	C	51	FT306/20	C	50	JY505/25	C	28
FT223/10	C	51	FT306/20	C	53	JY505/32	C	28
FT223/15	C	51	FT306/25	C	50	JY505/40	C	28
FT223/20	C	51	FT306/25	C	53	JY505/50	C	28
FT224/10	C	51	FT307/15	C	50	JY507/20	C	29
FT224/15	C	51	FT307/15	C	53	JY507/25	C	29
FT224/20	C	51	FT307/20	C	50	JY507/32	C	29
FT225/10	C	52	FT307/20	C	53	JY507/40	C	29
FT225/15	C	52	FT6	C	72	JY508/15	C	29
FT225/20	C	52	FTE01	C	73	JY508/20	C	29
FT226/10	C	52	G			JY508/25	C	29
FT226/15	C	52	GM40GPA	C	72	JY508/32	C	29
FT226/20	C	52	GM-WP	C	72	JY508/40	C	29

Zkratka-Code	Rabat	Strana	Zkratka-Code	Rabat	Strana	Zkratka-Code	Rabat	Strana
JY508/50	C	29	KFPO1	C	17	N10POR	C	119
JY520/25	C	26	KFPO2	C	17	N10POR_C7	C	65
JY520/25	C	82	KFPO3	C	17	N10POR_C7	C	119
JY521/25	C	27	KFPO4	C	17	N10POR-C7NEW	C	69
JY521/25	C	82	KFPO5	C	17	N10PORS	C	119
K			KFPO6	C	17	N10PORT-C7NEW	C	119
KFC1	C	20	KFPOM1	C	17	N10ZOR	C	65
KFC11	C	20	KFPOM2	C	17	N10ZOR	C	120
KFC2	C	20	KFPOM3	C	17	N10ZOR-C7NEW	C	69
KFC21	C	20	KFPS1	C	16	N10ZOR-C7NEW	C	120
KFC3	C	20	KFPS2	C	16	NIT150	C	35
KFC31	C	20	KFPS3	C	16	NIT150	C	127
KFC4	C	20	KFPS3A	C	18	O		
KFC41	C	20	KFPS3T	C	18	O15AH	C	65
KFC5	C	20	KFPW1	C	16	O15AH	C	121
KFC51	C	20	KFPW2	C	16	O15AS1	C	69
KFC6	C	20	KFPW3	C	16	OT/200	B	88
KFC61	C	20	KFPW4	C	16	OT/300	B	88
KFCM1	C	20	KFPW5	C	16	OT/400	B	88
KFCM11	C	20	KFPW6	C	16	OT/500	B	88
KFCM2	C	20	KFPZF1	C	17	OT/800	B	88
KFCM21	C	20	KFPZF2	C	17	P		
KFCM3	C	20	KFPZF3	C	17	P/2002/20	A	124
KFCM31	C	20	KOR5ZOR	C	65	P/2002/25	A	124
KFCS1	C	21	KOR5ZOR	C	69	P/3001	A	126
KFCS2	C	21	KOR5ZOR	C	120	P/3003	A	126
KFCS3	C	21	KR/3003	A	126	P/3004	A	126
KFP1	C	15	L			P/3016	A	126
KFP10	C	15	LC5Y	C	118	P/3016N	A	126
KFP101	C	15	LU113/15	C	23	P/3019	A	126
KFP11	C	15	LU113/20	C	23	P/3027	A	126
KFP2	C	15	LU113/25	C	23	P/5104M	A	127
KFP21	C	15	LU115/15	C	23	P/5104V	A	127
KFP3	C	15	LU115/20	C	23	PASKA12	C	35
KFP31	C	15	LU115/25	C	23	PASKA12	C	127
KFP4	C	15	LU118/15	C	23	PASKA19	C	35
KFP41	C	15	LU118/20	C	23	PASKA19	C	127
KFP5	C	15	LU118/25	C	23	PER,001	A	109
KFP51	C	15	LU137/15	C	23	PER,012	A	109
KFP6	C	15	LU137/20	C	23	PER,020	A	109
KFP61	C	15	LU137/25	C	23	PER,P	A	109
KFP7	C	15	LU137/32	C	23	PERF,P	A	109
KFP8	C	15	LU137/40	C	23	PF/EK113/15	A	124
KFP9	C	15	LU137/50	C	23	PF/EK113/20	A	124
KFPM1	C	16	M			PF/EK113/25	A	124
KFPM11	C	16	M6304A	C	102	PF/EK137/15	A	125
KFPM1SG	C	17	M6304R	C	102	PF/EK137/25	A	125
KFPM2	C	16	M6306A	C	102	PF/EK137/32	A	125
KFPM21	C	16	M6306R	C	102	PF/EK137/40	A	125
KFPM2SG	C	17	M6310A	C	102	PF/JY102/10	A	125
KFPM3	C	16	M6310R	C	103	PF/JY102/15	A	125
KFPM31	C	16	MM10	C	40	PF/JY102/25	A	125
KFPM4	C	16	MR-SET	C	72	PF/JY102/32	A	125
KFPM41	C	16	N			PF/JY102/40	A	125

Zkratka-Code	Rabat	Strana	Zkratka-Code	Rabat	Strana	Zkratka-Code	Rabat	Strana
PF/JY102/50	A	125	RA320/10	C	91	RKPT-SET42	C	118
PF/JY1127/50	A	125	RA320/15	C	91	RO02S	C	62
PF/JY113/32	A	124	RA330/10	C	91	RO03S	C	62
PF/JY121/10	A	125	RA330/15	C	91	RO04S	C	62
PF/JY136/10	A	124	RA341/25	C	95	RO05S	C	62
PF/JY136/20	A	124	RA351/25	C	95	RO06S	C	62
PF/JY136N/10	A	124	RA401	C	92	RO07S	C	62
PF/JY137/10	A	125	RA402/1520	C	92	RO08S	C	62
PF/JY137/100	A	125	RA403	C	94	RO09S	C	62
PF/JY137/65	A	125	RA501/10	C	94	RO10S	C	62
PF/LU137/15	A	125	RA501/8	C	94	RO11S	C	62
PF/LU137/20	A	125	RA502/10	C	94	RO12S	C	62
PF/LU137/25	A	125	RA502/15	C	94	RPN02	C	63
PF/LU137/32	A	125	RA502/5	C	94	RPN03	C	63
PF/LU137/40	A	125	RA502/8	C	94	RPN04	C	63
PF/LU137/50	A	125	RA503/15	C	94	RPN05	C	63
PL115/15	C	58	RA504/15	C	92	RPN06	C	63
PL115/20	C	58	RA601/10	C	93	RPN07	C	63
PL115/25	C	58	RA601/15	C	93	RPN08	C	63
PL137/15	C	58	RA602/15	C	93	RPN09	C	63
PL137/20	C	58	RA603/10	C	93	RPN10	C	63
PL137/25	C	58	RA603/15	C	93	RPN11	C	63
PL137/32	C	58	RA604/15	C	93	RPN12	C	63
PL137/40	C	58	RC15S	C	27	RSSJPLUSPLI	C	99
PL137/50	C	58	RKPO1	C	119	RZ02S	C	62
PNK/100	A	38	RKPO1-C7	C	65	RZ03S	C	62
PNK/150	A	38	RKPO1-C7	C	69	RZ04S	C	62
PNK/200	A	38	RKPO1-C7	C	119	RZ05S	C	62
PNK/250	A	38	RKPO-SET39	C	75	RZ06S	C	62
PNK/300	A	38	RKPO-SET39	C	118	RZ07S	C	62
PNK/350	A	38	RKPO-SET42	C	75	RZ08S	C	62
PNK/400	A	38	RKPO-SET42	C	118	RZ09S	C	62
PNK/500	A	38	RKPP_T	C	65	RZ10S	C	62
PV/100	A	38	RKPP_T	C	121	RZ11S	C	62
PV/150	A	38	RKPP_TP	C	65	RZ12S	C	62
PV/200	A	38	RKPP_TP	C	121	RZP02S	C	63
PV/250	A	38	RKPP-C7NEW	C	69	RZP03S	C	63
PV/300	A	38	RKPP-SET39	C	74	RZP04S	C	63
PV/350	A	38	RKPP-SET39	C	121	RZP05S	C	63
PV/400	A	38	RKPP-SET39P12	C	74	RZP06S	C	63
PV/46	A	38	RKPP-SET39P12	C	122	RZP07S	C	63
PV/500	A	38	RKPP-SET42	C	74	RZP08S	C	63
PVK/100	A	38	RKPP-SET42	C	122	RZP09S	C	63
PVK/150	A	38	RKPT1	C	65	RZP10S	C	63
PVK/200	A	38	RKPT1	C	119	RZP11S	C	63
PVK/250	A	38	RKPT1-C7	C	65	RZP12S	C	63
PVK/300	A	38	RKPT1-C7	C	69	S		
PVK/350	A	38	RKPT1-C7	C	119	S282-BL	A	110
PVK/400	A	38	RKPT2	C	65	S285B-BL-B	A	107
PVK/500	A	38	RKPT2	C	69	S285-BL-B	A	107
R			RKPT2	C	120	S285BR	A	108
RA300/10	C	91	RKPT-SET39	C	74	S287PP-B	A	106
RA300/15	C	91	RKPT-SET39	C	118	S288PPCB	A	108
RA310/15	C	91	RKPT-SET42	C	75	S288PPC-B	A	108

Zkratka-Code	Rabat	Strana	Zkratka-Code	Rabat	Strana	Zkratka-Code	Rabat	Strana
SC1720	C	37	SN-RZPU03S	C	68	W0401	C	78
SC1725	C	36	SN-RZPU04S	C	68	W0601	C	79
SC1726	C	36	SN-RZPU05S	C	68	W0602	C	79
SC1730/15	C	36	SN-RZPU06S	C	68	W0603	C	80
SC1730/20	C	36	SN-RZPU07S	C	68	W0604	C	80
SC1735	C	36	SN-RZPU08S	C	68	WG0500	C	60
SC1741	C	36	SN-RZPU09S	C	68	WG0750	C	60
SC1777	C	36	SN-RZPU10S	C	68	WG1000	C	60
SC7105	C	37	SN-RZPU11S	C	68	WG1250	C	60
SC7106	C	37	SN-RZPU12S	C	68	WG1500	C	60
SC7111	C	37	SZN-0	C	71	WG2000	C	60
SC78838	C	37	SZN-1	C	71	WKG0500	C	60
SJ15ACPLUS	C	99	SZN-2	C	71	WKG0750	C	60
SJ15ACPLUSPLI	C	99	SZN-2-170	C	71	WKG1000	C	60
SJ15AFPLUS	C	99	SZN-3	C	71	WKG1250	C	60
SJ15AFPLUSPLI	C	99	SZN-4	C	71	WKG1500	C	60
SJ20ACPLUS	C	99	SZN-4-170	C	71	WKG2000	C	60
SJ20ACPLUSPLI	C	99	SZN-5	C	71	WGN0500	C	60
SJ20AFPLUS	C	99	SZN-6-170	C	71	WGN0750	C	60
SJ20AFPLUSPLI	C	99	SZP-0	C	71	WGN1000	C	60
SN-RO02S	C	67	SZP-1	C	71	WGN1250	C	60
SN-RO03S	C	67	SZP-2	C	71	WGN1500	C	60
SN-RO04S	C	67	SZP-3	C	71	WGN2000	C	60
SN-RO05S	C	67	SZP-4	C	71	Z		
SN-RO06S	C	67	SZP-5	C	71	Z293-BL	C	35
SN-RO07S	C	67	T			Z295-BL	C	35
SN-RO08S	C	67	T100120A	C	104	Z501	C	39
SN-RO09S	C	67	T63120A	C	103	Z501R	C	39
SN-RO10S	C	67	T80120A	C	103	Z502	C	39
SN-RO11S	C	67	TK12150	C	104	Z503SQ	C	39
SN-RO12S	C	67	T-KUS,0	B	86	ZL15PEX	C	75
SN-ROU02S	C	68	T-KUS,1	B	86	ZL15PEX	C	122
SN-ROU03S	C	68	TM63A	C	103	ZL15PEXAL	C	69
SN-ROU04S	C	68	TM80R	C	103	ZL15PEXAL	C	75
SN-ROU05S	C	68	TT/200	B	88	ZL15PEXAL	C	122
SN-ROU06S	C	68	TT/300	B	88	ZSR1	C	65
SN-ROU07S	C	68	TT/400	B	88	ZSR1	C	69
SN-ROU08S	C	68	TT/500	B	88	ZSR1	C	121
SN-ROU09S	C	68	TT/800	B	88	ZTD30BL	C	90
SN-ROU10S	C	68	U			ZTD30CR	C	89
SN-ROU11S	C	68	UCHYT,P	A	38	ZTM1	C	96
SN-ROU12S	C	68	V			ZTM2	C	96
SN-RZP02S	C	67	V/2002/10	A	124	ZTO30CR	C	89
SN-RZP03S	C	67	V/2002/15	A	124	ZTO30WH	C	89
SN-RZP04S	C	67	V/2002/20	A	124	ZTV1	C	95
SN-RZP05S	C	67	V/2002/25	A	124	ZTV2	C	95
SN-RZP06S	C	67	VU/7000	A	108			
SN-RZP07S	C	67	W					
SN-RZP08S	C	67	W0101	C	81			
SN-RZP09S	C	67	W0201	C	77			
SN-RZP10S	C	67	W0202	C	77			
SN-RZP11S	C	67	W0203	C	77			
SN-RZP12S	C	67	W0204	C	77			
SN-RZPU02S	C	68	W0301	C	78			



A series of horizontal lines for writing notes, consisting of 25 evenly spaced lines.



A series of horizontal lines for writing notes, consisting of 28 evenly spaced lines.

Sídlo společnosti kontakty



SÍDLO SPOLEČNOSTI

NOVASERVIS spol. s r.o.

Merhautova 208
613 00 Brno
Česká republika
T: +420 548 428 011
E: novaservis@novaservis.cz
www.novaservis.cz

NOVASERVIS FERRO SK s.r.o.

Továrenská 3110/20J
905 01 Senica
Slovenská republika
T: +421 911 473 193
E: servissk@novaservis.sk
www.novaservis.sk

VÝROBNÍ ZÁVOD ZNOJMO

Družstevní 5
669 02 Znojmo
T: +420 515 282 111



OBCHODNÍ ÚDAJE

NOVASERVIS spol. s r.o.
zapsaný v obchodním rejstříku
u Kraj. soudu v Brně, Rg, oddíl C,
vločka 71359

IČ: 29288690
DIČ: CZ29288690

Bankovní spojení - CZK:

KB BRNO
č. ú. 43-9111500287/0100

Bankovní spojení - EUR:

UniCredit Bank CZ & SK a.s.
IBAN: CZ4827000000002114301820
SWIFT: BACXCZPP

novaservis
FERRO GROUP

FERRO[®]
GROUP



EXPANDUJEME!

Již 11 let jsme součástí silné mezinárodní skupiny FERRO, která je díky kvalitě produktů, profesionálnímu přístupu a výhodám spolupráce lídrem v oboru v 21 zemích Evropy.



KONTAKTY

Spojovatelka - objednávky	Telefon	+420 548 428 011
	Fax	+420 548 428 012
	E-mail	objednavky@novaservis.cz
Fakturace	Telefon	+420 548 428 043
	Provozní hodiny	Po–Pá: 7.00–17.00 hodin
Export	Telefon	+420 548 428 040
	Fax	+420 548 428 041
	E-mail	sales@novaservis.cz
E-shop	Telefon	+420 548 428 037
	E-mail	shop@novaservis.cz
Prodejna I. Merhautova 208, Brno	Telefon	+420 548 428 014
	Provozní hodiny	Po–Čt: 8.00–18.00 hodin Pá: 8.00–17.00 hodin
Prodejna II. Družstevní 5, Znojmo	Telefon	+420 515 282 123
	Provozní hodiny	Po–Čt: 9.00–17.00 hodin Pá: 8.00–16.00 hodin
Centrální sklad (Znojmo)	Telefon	+420 515 282 128
Výrobní závod (Znojmo)	Telefon	+420 515 282 111



SERVISNÍ KONTAKTY

SERVIS ČESKÁ REPUBLIKA - servis baterií až do domu *

Telefon - technické dotazy	+420 548 428 013
E-mail - technické dotazy	servis@novaservis.cz
Provozní hodiny	Po–Čt: 8.00–18.00 hodin Pá: 8.00–17.00 hodin

Vyřizování reklamací

Telefon - reklamace vodovodních baterií	+420 548 428 044
E-mail - reklamace	reklamace@novaservis.cz
Fax - reklamace	+ 420 548 428 042
Provozní hodiny	Po–Pá: 8.00–16.00 hodin
www.novaservis.cz/vyrizovani-reklamaci/	

SERVIS SLOVENSKÁ REPUBLIKA

Telefon	+421 911 473 193 +421 346 585 048
E-mail	servissk@novaservis.sk
Provozní hodiny	Po–Pá: 8.00–16.00 hodin



Kontakty



Film - představení společnosti



Vyřizování reklamací



Katalog v elektronické verzi

Obrázky jsou pouze ilustrativní, za tiskové chyby neručíme.
* nevztahuje se na příslušenství baterií



FILM - PŘEDSTAVENÍ
SPOLEČNOSTI



FILM - ROZDĚLOVAČE
DO OTOPNÝCH
SYSTÉMŮ



KATALOG
V ELEKTRONICKÉ
VERZI

Obrázky jsou pouze ilustrativní, za tiskové chyby neručíme.

SK - NOVASERVIS FERRO SK s.r.o.

Továrenská 3110/20J, 905 01 Senica
Slovenská republika

T: +421 346 585 048, +421 911 473 193

E: servissk@novaservis.sk

www.novaservis.sk

NOVASERVIS spol. s r.o.

Merhautova 208, 613 00 Brno
Česká republika

T: +420 548 428 011

M: +420 602 724 699

E: novaservis@novaservis.cz

www.novaservis.cz



[/novaservis-spol-s-r-o](#)



[/novaservisczbyferrogroup](#)



[/novaservis_cesko](#)